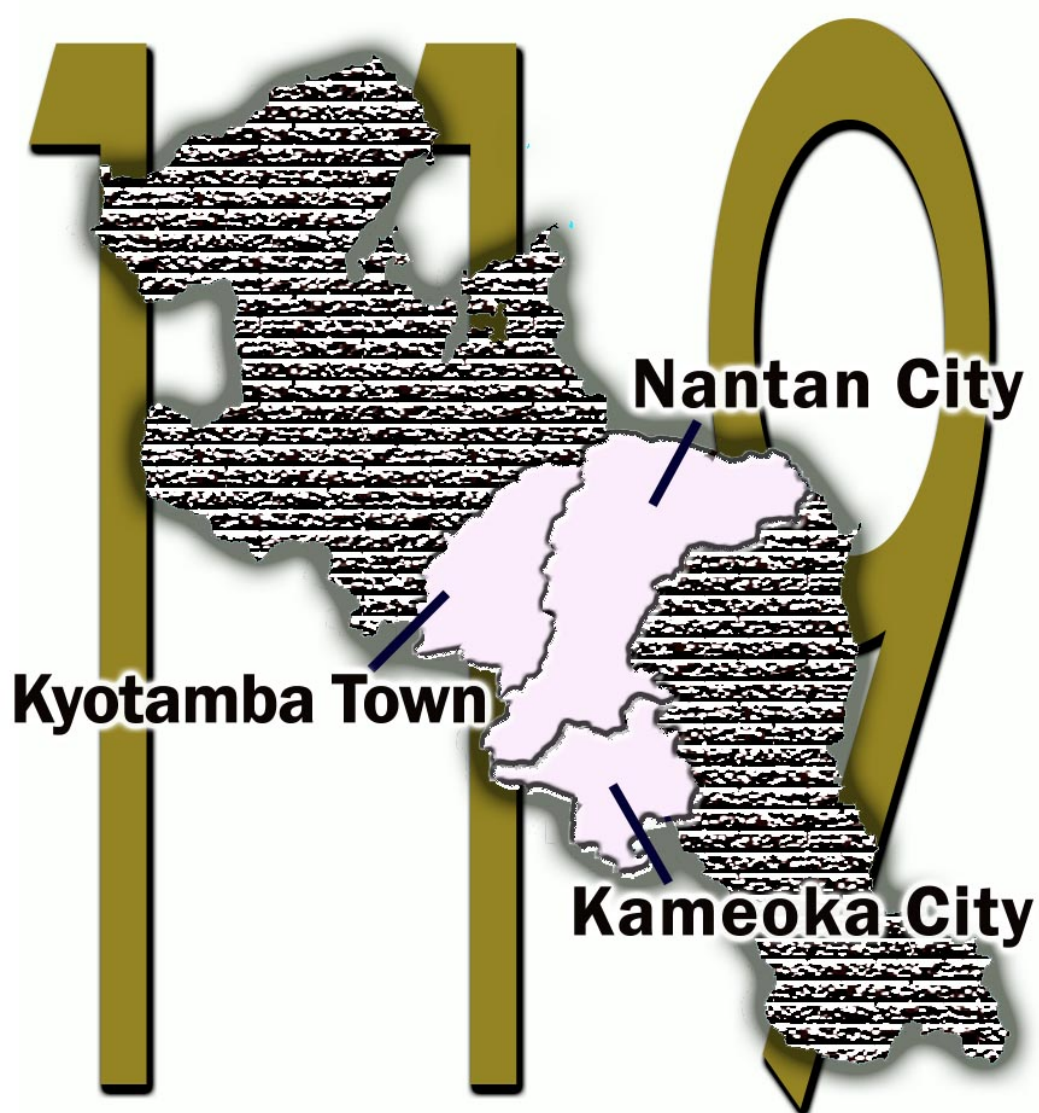


令和7年

火災・救急・救助統計



京都中部広域消防組合

令和7年中の火災・救急・救助の概要

1 火災統計について

火災の発生件数は、37件で令和6年に比べて4件増加し、火災による死者が1人発生しました。

火災の種別ごとにみると、建物火災の発生件数が27件で、最も多く発生しています。

本消防組合においては、住宅火災による死者をなくすため、平成23年6月1日に設置が義務化された住宅用火災警報器の普及、推進を更に進め、悲惨な火災による犠牲者がゼロとなるよう啓発しています。

2 救急統計について

救急出動件数は、8,325件で令和6年に比べて37件増加しており、搬送人員は7,735人で令和6年に比べて9人増加しています。

搬送人員のうちの約半数が入院加療を必要としない軽症であったことから、重篤な傷病者の迅速な搬送に支障のないよう今後も救急車の適正利用を訴えていきます。

ドクターヘリの要請件数は、25件で令和6年と比べて16件減少しました。しかしながら、全国的にはドクターヘリの要請件数は増加傾向で、救急医療に精通した医師が救急現場等で直ちに救命処置を開始できることや搬送時間が短縮されること等により救命率の向上に大きな効果を上げています。

3 救助統計について

救助出動件数は、151件で令和6年に比べて24件増加しました。建物等による事故の出動が最も多く、ほかには、交通事故、水難事故、機械による事故、ガス及び酸欠事故及びその他に出動しています。

目 次

火災統計の部

1	火災発生概要	1
2	市町別発生状況	2
3	署所別発生状況	2
4	月別発生状況	3
5	曜日別発生状況	3
6	発生時間別発生状況	4
7	覚知別発生状況	4
8	火災の主な原因	5
9	市町別出動状況	6

救急統計の部

1	救急出動概要	7
2	市町別出動状況	8
3	署所別出動状況	9
4	月別出動状況	10
5	曜日別出動状況	10
6	覚知時間別出動状況	11
7	年齢別搬送人員状況	11
8	発生場所別搬送人員状況	12
9	傷病程度別搬送人員状況	12
10	ドクターヘリ要請状況	13
11	市町別ドクターヘリ要請状況	13

救助統計の部

1	救助出動概要	14
2	事故種別出動状況	14
3	市町別出動状況	15
4	月別出動状況	15

火災統計の部

1 発生状況

令和7年の火災発生件数は、37件で前年に比べ4件増加しました。

発生件数を市町別で見ると、亀岡市が17件、南丹市が13件、京丹波町が7件となっています。

2 火災種別

火災種別ごとの発生件数は、建物火災が27件で全体の73%を占めており、車両火災は7件、その他の火災は2件、林野火災は1件となっています。

3 損害状況

建物火災の焼損床面積は、1,992㎡で前年に比べ1,264㎡減少しました。火災による損害額は、2億479万4千円で前年に比べ1億4805万8千円の増加となりました。

このうち、建物火災は1億8736万1千円で全体の91.5%を占め、建物火災1件あたりで見ると、693万9千円の財産が失われたこととなります。

4 死傷者の発生状況

火災による死者は1人、負傷者は12人でした。

5 出火原因

出火原因については、「不明・調査中」の6件を除き、「その他」が8件、「たき火」が5件、「電気機器」が4件、「ストーブ」が3件、「たばこ」、「こんろ」及び「放火」が各2件、「風呂かまど」、「排気管」、「内燃機関」、「配線器具」、「放火の疑い」が各1件となっています。

1. 火災発生概要

		令和7年	令和6年	増 減	
火災件数(件)	建 物 火 災	27	24	3	
	林 野 火 災	1		1	
	車 両 火 災	7	5	2	
	そ の 他 の 火 災	2	4	△ 2	
	計	37	33	4	
損害額(千円)	建 物 火 災	187,361	55,281	132,080	
	林 野 火 災				
	車 両 火 災	17,433	1,351	16,082	
	そ の 他 の 火 災		104	△ 104	
	計	204,794	56,736	148,058	
焼 損 面 積	建 物	床面積(m ²)	1,992	3,256	△ 1,264
		表面積(m ²)	44	19	25
	林 野 (a)	60	1	59	
	そ の 他 (m ²)	918	898	20	
焼 損 棟 数 (棟)	全 焼	13	16	△ 3	
	半 焼	1	1		
	部 分 焼	11	11		
	ぼ や	18	12	6	
	計	43	40	3	
り 災 世 帯 数 (世 帯)	全 損	9	8	1	
	半 損		1	△ 1	
	小 損	19	16	3	
	計	28	25	3	
り 災 人 員 (人)		53	37	16	
死 傷 者 (人)	死 者	1	2	△ 1	
	負 傷 者	12	12		
1 件 平 均 損 害 額 (千 円)	建 物 火 災	6,939	2,303	4,636	
	建 物 火 災 以 外	1,743	162	1,581	
出 火 率 (人 口 1 万 人 あ た り の 出 火 件 数)		2.9	2.6	0.3	

※△は、前年との比較において減を表す。

2.市町別発生状況

	火災種別				焼 損 棟 数	り 災 世 帯 数	り 災 人 員	死傷者		焼 損 面 積				損害額 (千円)	
	建 物	林 野	車 両	そ の 他				計	死 者	負 傷 者	建 物 床 面 積 (㎡)	建 物 表 面 積 (㎡)	林 野 (a)		そ の 他 (㎡)
亀岡市	14		2	1	17	19	13	22	1	1	335	15		901	93,446
南丹市	9		3	1	13	20	13	29		5	1,483	29		17	101,108
京丹波町	4	1	2		7	4	2	2		6	174		60		10,240
管 外															
計	27	1	7	2	37	43	28	53	1	12	1,992	44	60	918	204,794

3.署所別発生状況

		建物	林野	車両	その他	計
亀岡 消防署	本 署	12		3	1	16
	東 分 署	2				2
園 部 消防署	本 署	5			1	6
	八木出張所	2				2
	日吉出張所			2		2
	美山出張所	2				2
	丹波出張所	4	1	2		7
計		27	1	7	2	37

4. 月別発生状況

	1月	2月	3月	4月	5月	6月	7月	8月	9月	10月	11月	12月	計
建 物	5		1	3	1	2	5	1	2	3	4		27
林 野				1									1
車 両			1	1		2		1		2			7
その他								1				1	2
計	5		2	5	1	4	5	3	2	5	4	1	37

5. 曜日別発生状況

	日	月	火	水	木	金	土	不明	計
建 物	2	3	4	3	4	4	7		27
林 野	1								1
車 両	2		1	1	1		2		7
その他		1				1			2
計	5	4	5	4	5	5	9		37

6. 発生時間別発生状況

	建 物	林 野	車 両	その他	計
0時～2時	2				2
2時～4時	1		3		4
4時～6時	1				1
6時～8時	2				2
8時～10時	3		1		4
10時～12時	5		1		6
12時～14時	7			1	8
14時～16時		1			1
16時～18時	1		1		2
18時～20時	3		1		4
20時～22時	1				1
22時～24時				1	1
不明	1				1
計	27	1	7	2	37

7. 覚知別発生状況

	建 物	林 野	車 両	その他	計
専用電話(NTTを除く)					
専用電話(NTT)	4				4
専用電話(携帯)	11	1	5	1	18
加入電話(固定)	4				4
加入電話(携帯)	1		1		2
警察電話					
駆け付け通報					
事後聞知	7		1	1	9
その他					
計	27	1	7	2	37

8. 火災の主な原因

市 町 別	亀 岡 市				南 丹 市				京丹波町				計				合
	建	林	車	そ	建	林	車	そ	建	林	車	そ	建	林	車	そ	計
	物	野	両	他	物	野	両	他	物	野	両	他	物	野	両	他	
たばこ					2								2				2
こんろ	1								1				2				2
風呂かまど	1												1				1
ストーブ	2				1								3				3
排気管											1				1		1
電気機器	2				1		1						3		1		4
内燃機関							1								1		1
配線器具	1												1				1
たき火	2				1			1	1				3	1		1	5
放火	1			1									1			1	2
放火の疑い	1												1				1
その他	1		2		2				2		1		5		3		8
不明・調査中	2				2		1		1				5		1		6
計	14		2	1	9		3	1	4	1	2		27	1	7	2	37

9. 市町別出動状況

		亀岡市	南丹市	京丹波町	管外	合計	
火災事件	建物	14	9	4		27	
	林野			1		1	
	車両	2	3	2		7	
	その他	1	1			2	
	計	17	13	7		37	
消防事故	無損事故	建物	2	1			3
		林野	2	3			5
		車両	3				3
		その他	16	8	5		29
		小計	23	12	5		40
	破裂事故	1				1	
	漏洩流出事故	19	10	1	1	31	
	電気事故	2	1	1		4	
	燃烧放置事故	2	3			5	
	発報事故	76	20	12	2	110	
	計	100	34	14	3	151	
	その他の出動	風水害等の災害					
		捜索	1				1
警備		9	6	7	2	24	
救急支援		35	10	8		53	
その他の出動		56	20	5		81	
計		101	36	20	2	159	

救急統計の部

1 出動件数及び搬送人員

令和7年の救急出動件数は、8,325件で前年に比べ37件増加しており、搬送人員は7,735人で前年に比べ9人増加しています。

2 事故種別

事故種別ごとの出動件数は、急病が5,587件で全体の67.1%を占め、次いで、一般負傷が1,348件で16.2%、転院搬送が534件で6.4%となっています。

3 年齢区分別

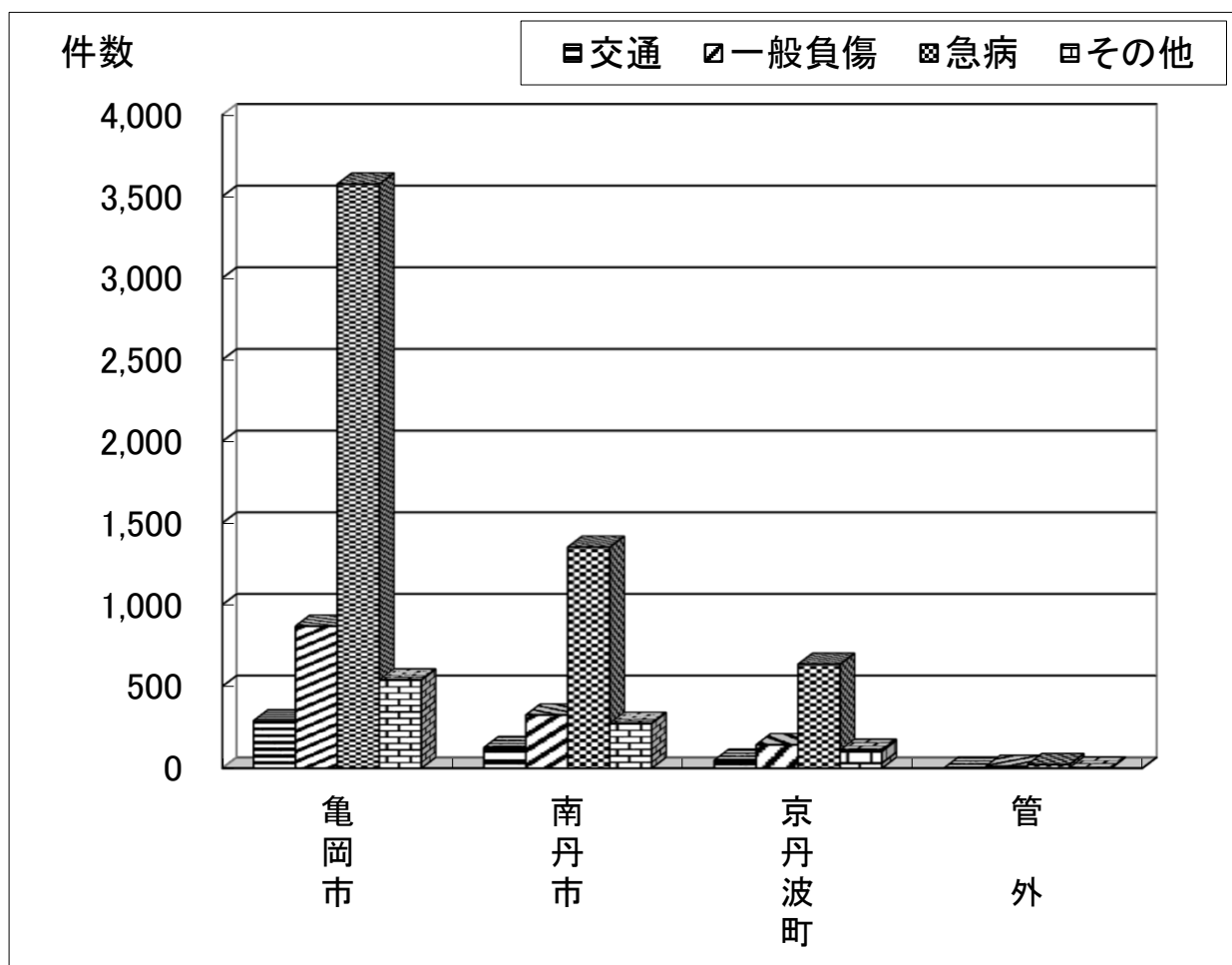
年齢区分別の搬送人員は、高齢者〈65歳以上〉が5,402人と最も多く、全体の69.8%を占め、次いで、成人〈18歳以上65歳未満〉が1,753人で22.7%、少年・乳幼児・新生児〈18歳未満〉が580人で7.5%となっています。

4 傷病程度別

傷病程度別の搬送人員では、搬送した7,735人のうち、軽症が3,851人で全体の49.8%を占めており、次いで、中等症が2,583人で33.4%、重症が1,122人で14.5%、死亡が179人で、2.3%となっています。

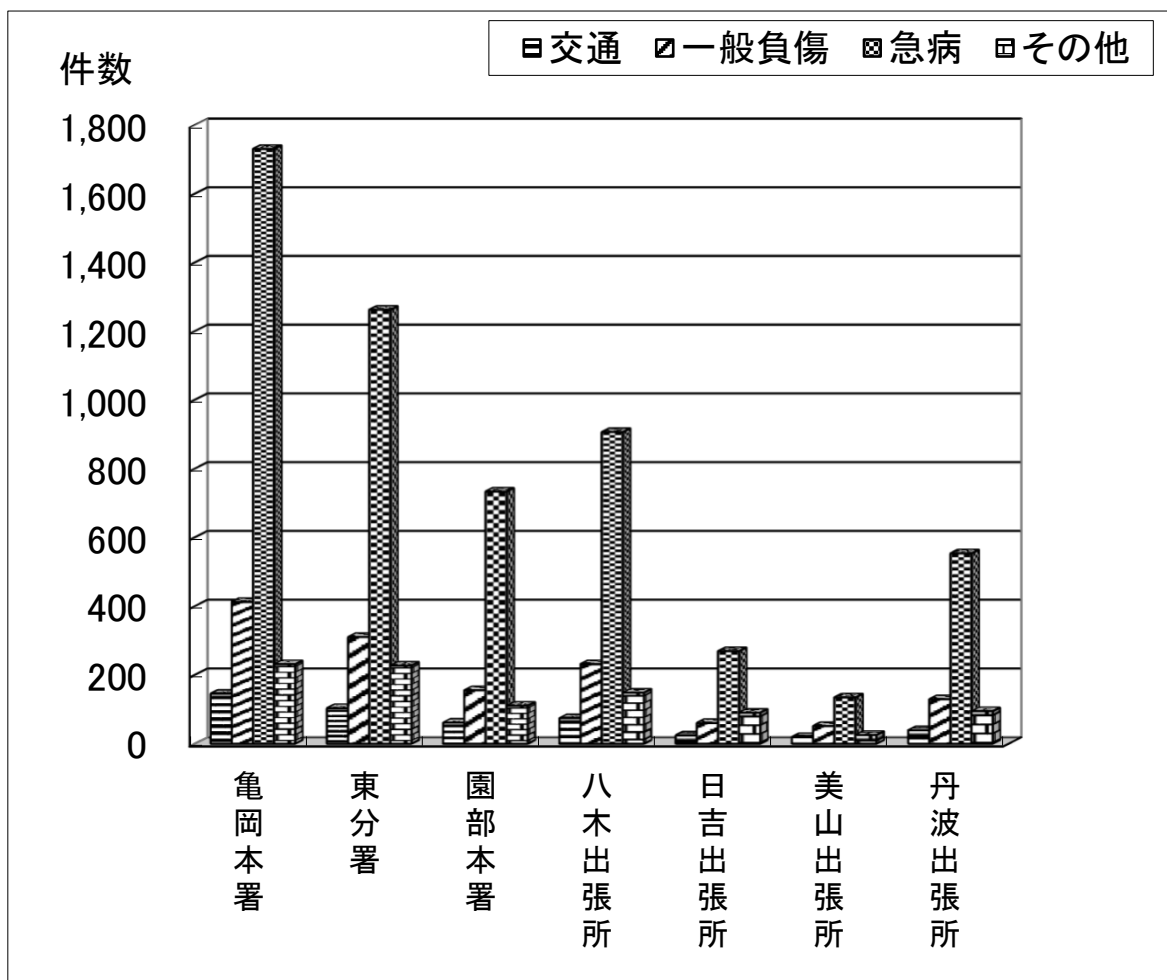
2. 市町別出動状況

	交通	一般負傷	急病	その他	計
亀岡市	290	869	3,576	540	5,275
南丹市	126	325	1,353	274	2,078
京丹波町	48	143	636	110	937
管外	1	11	22	1	35
計	465	1,348	5,587	925	8,325



3. 署所別出動状況

		交通	一般負傷	急病	その他	計
亀岡消防署	亀岡本署	145	412	1,730	231	2,518
	東分署	103	310	1,262	227	1,902
	小計	248	722	2,992	458	4,420
園部消防署	園部本署	61	155	733	110	1,059
	八木出張所	74	231	906	148	1,359
	日吉出張所	24	60	269	90	443
	美山出張所	19	51	134	25	229
	丹波出張所	39	129	553	94	815
	小計	217	626	2,595	467	3,905
合計		465	1,348	5,587	925	8,325



4. 月別出動状況

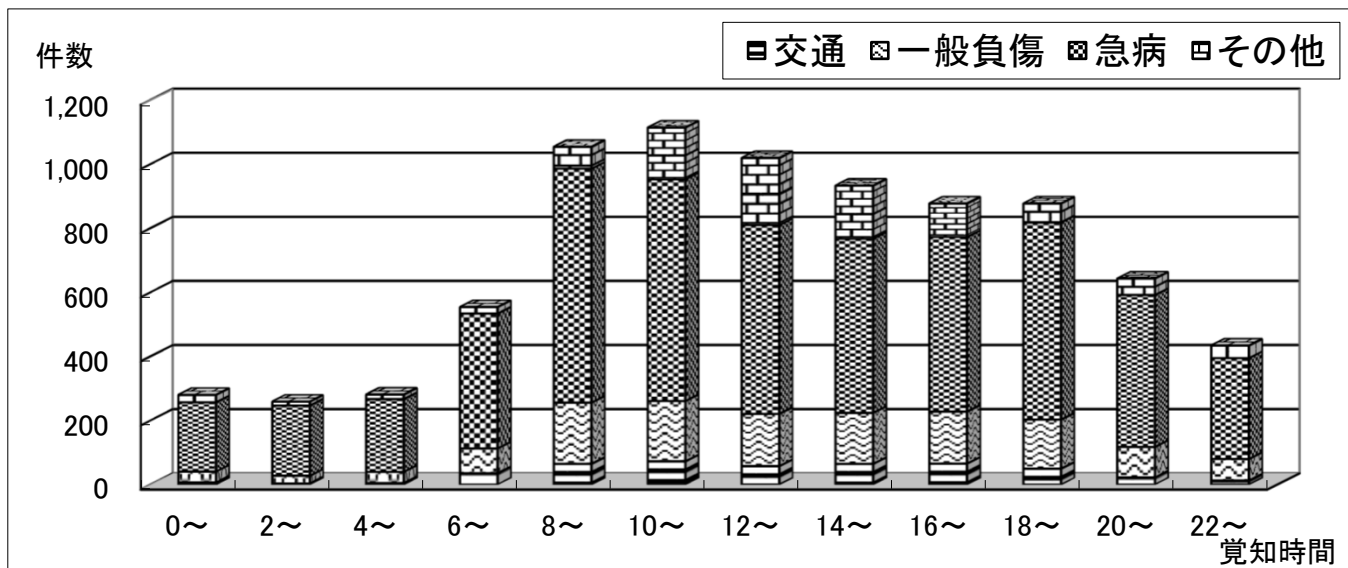
	1月	2月	3月	4月	5月	6月	7月	8月	9月	10月	11月	12月	計
交通	37	29	29	33	45	51	38	43	42	38	38	42	465
一般負傷	101	105	112	99	108	103	109	98	123	125	139	126	1348
急病	605	455	457	413	446	414	518	487	419	398	487	488	5587
その他	80	61	90	79	77	75	79	95	71	66	79	73	925
計	823	650	688	624	676	643	744	723	655	627	743	729	8325

5. 曜日別出動状況

	日	月	火	水	木	金	土	計
交通	57	69	59	64	55	83	78	465
一般負傷	223	217	180	182	163	180	203	1,348
急病	794	866	796	794	792	784	761	5,587
その他	116	132	136	126	136	161	118	925
計	1,190	1,284	1,171	1,166	1,146	1,208	1,160	8,325

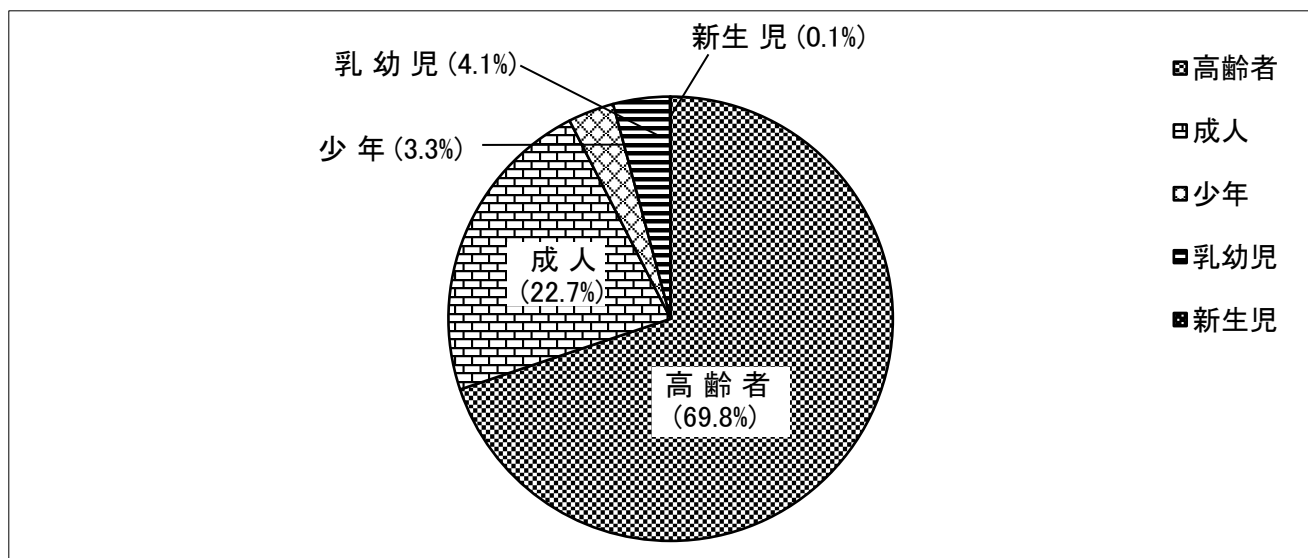
6. 覚知時間別出動状況

	0～	2～	4～	6～	8～	10～	12～	14～	16～	18～	20～	22～	計
交通	7	4	5	36	65	73	58	65	66	50	23	13	465
一般負傷	34	24	35	77	191	188	163	159	162	153	95	67	1,348
急病	216	219	227	421	730	692	589	544	545	615	474	315	5,587
その他	23	12	14	20	68	161	209	165	104	59	51	39	925
計	280	259	281	554	1,054	1,114	1,019	933	877	877	643	434	8,325



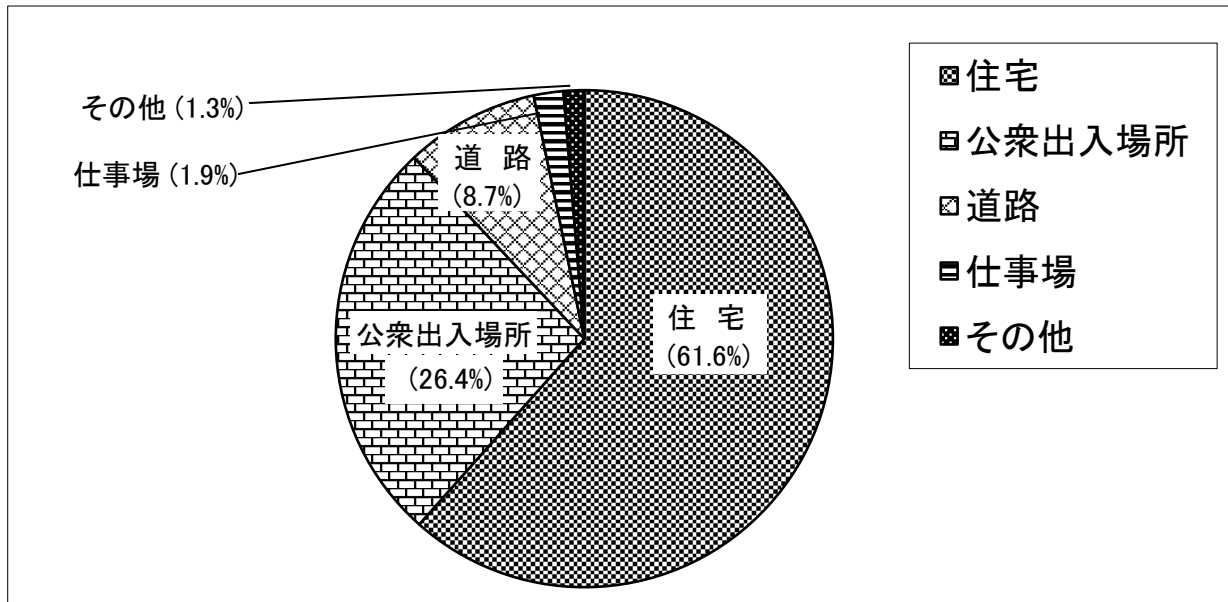
7. 年齢別搬送人員状況

	新生児 (28日以内)	乳幼児 (7歳未満)	少年 (18歳未満)	成人 (65歳未満)	高齢者 (65歳以上)	計
交通		13	38	252	133	436
一般負傷		79	37	161	1,007	1,284
急病	3	220	130	1,095	3,810	5,258
その他		7	53	245	452	757
計	3	319	258	1,753	5,402	7,735



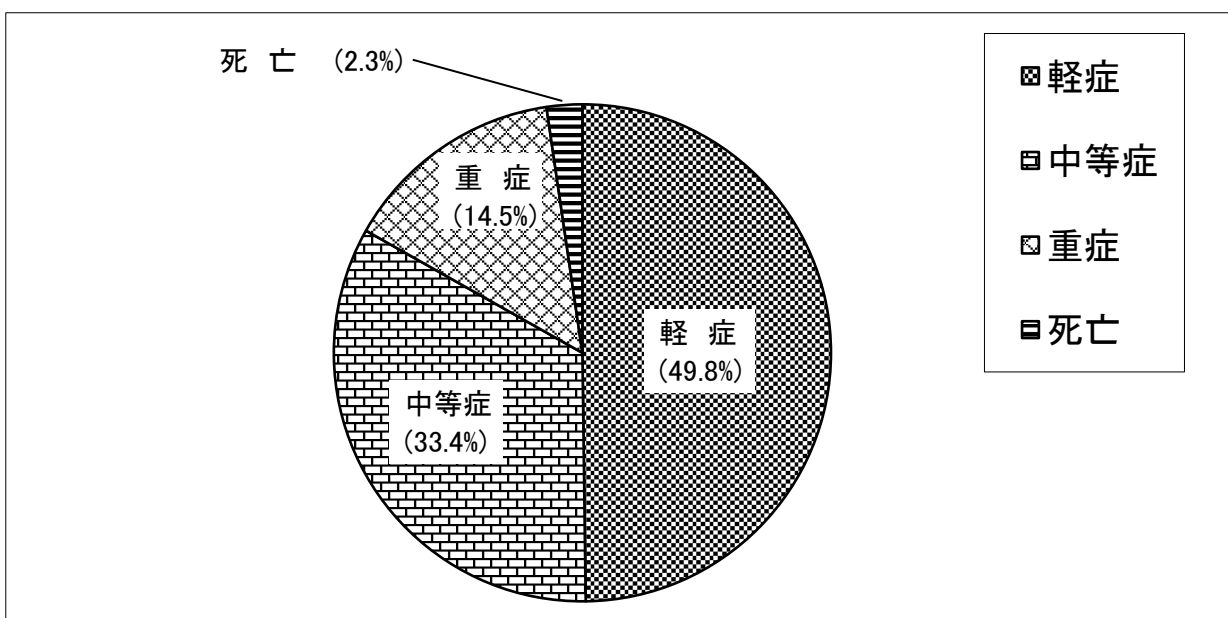
8. 発生場所別搬送人員状況

	住 宅	公衆出入場所	道 路	仕事場	その他	計
交 通	5	22	399		10	436
一般負傷	782	312	140	3	47	1,284
急 病	3,917	1,101	118	86	36	5,258
そ の 他	58	609	19	60	11	757
計	4,762	2,044	676	149	104	7,735



9. 傷病程度別搬送人員状況

	死 亡	重 症	中等症	軽 症	その他	計
交 通	4	15	70	347		436
一般負傷	12	229	331	712		1,284
急 病	152	696	1,817	2,593		5,258
そ の 他	11	182	365	199		757
計	179	1,122	2,583	3,851		7,735



10. ドクターヘリ要請状況

		令和7年	令和6年	増減
要請件数		25	41	△ 16
活動件数		25	40	△ 15
事故種別要請件数	火災		2	△ 2
	自然災害			
	水難			
	交通	12	24	△ 12
	労働災害	6	6	
	運動競技			
	一般負傷	2	1	1
	加害			
	自損行為		1	△ 1
	急病	5	5	
	その他		2	△ 2

※△は、前年との比較において減を表す。

11. 市町別ドクターヘリ要請状況

	交通	一般負傷	急病	その他	計
亀岡市	5	1		4	10
南丹市	4		4		8
京丹波町	3	1	1	2	7
管外					
計	12	2	5	6	25

救助統計の部

1 出動件数及び救助件数

令和7年の救助出動件数は、151件で前年と比べ24件増加しており、救助人員は47人で前年と比べ8人減少しています。

2 事故種別

事故種別は、建物等による事故が59件で全体の39.1%を占め、交通事故が52件、その他が35件、機械による事故、ガス及び酸欠事故が2件、水難事故が1件となっています。

1. 救助出動概要

区分		年別	令和7年	令和6年	増減
出 動 件 数 (件)			151	127	24
救 助 人 員 (人)			47	55	△ 8
事 故 種 別 出 動 件 数 (件)	火 災				
	交 通 事 故		52	35	17
	水 難 事 故		1	5	△ 4
	自然災害事故				
	機械による事故		2	1	1
	建物等による事故		59	44	15
	ガス及び酸欠事故		2	1	1
	破 裂 事 故			1	△ 1
	そ の 他		35	40	△ 5

2. 事故種別出動状況

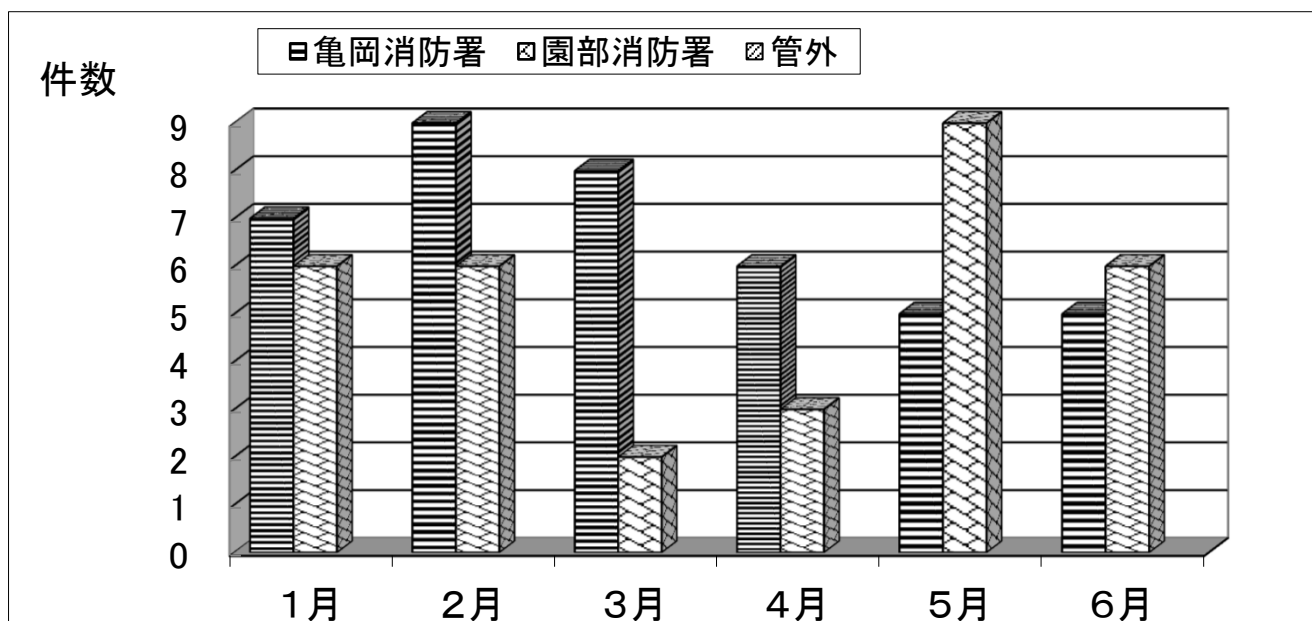
署別		事故種別	火	交	水	自	機	建	ガ	破	そ	計
		災	通	難	然	械	物	ス	裂	の		
亀 岡 消防署	出動件数			25			1	46	1		10	83
	救助人員			14			1	16			5	36
園 部 消防署	出動件数			27	1		1	13	1		23	66
	救助人員			2	1			3	1		3	10
管外	出動件数										2	2
	救助人員										1	1
計	出動件数			52	1		2	59	2		35	151
	救助人員			16	1		1	19	1		9	47

3. 市町別出動状況

	火災	交通事故	水難事故	自然災害事故	機械による事故	建物等による事故	ガス及び酸欠事故	破裂事故	その他	計
亀岡市		26			1	45	1		11	84
南丹市		18	1		1	12	1		17	50
京丹波町		8				2			5	15
管外									2	2
計		52	1		2	59	2		35	151

4. 月別出動状況

	1月	2月	3月	4月	5月	6月	7月	8月	9月	10月	11月	12月	計
亀岡消防署	7	9	8	6	5	5	5	10	5	6	6	11	83
園部消防署	6	6	2	3	9	6	5	6	10	2	5	6	66
管外										1	1		2
計	13	15	10	9	14	11	10	16	15	9	12	17	151



京都中部広域消防組合

消防本部 0771-22-9580
〒621-0851
京都府亀岡市荒塚町1丁目9番1号

会計課
〒621-0851
京都府亀岡市荒塚町1丁目9番1号

亀岡消防署
〒621-0851
京都府亀岡市荒塚町1丁目9番1号

予防課庶務係 0771-22-0119

予防課予防係 0771-22-9583

警防課 0771-22-9584

東分署 0771-23-0119

総務課 0771-22-9580

消防課 0771-22-9581

指令課 0771-22-9582

園部消防署

〒622-0011

京都府南丹市園部町上木崎町大將軍19番地2

予防課・警防課 0771-62-0119

八木出張所 0771-42-3119

日吉出張所 0771-74-0119

美山出張所 0771-75-0119

丹波出張所 0771-82-0119

【2025年度全国統一防火標語】

急ぐ日も 足止め火を止め 準備よし