令和５年(５月から９月)の熱中症による救急搬送状況

１　熱中症による搬送人員の比較

	令和５年	令和４年	増減
京都中部広域消防組合	161	138	23

２　年齢区分別・傷病程度別の救急搬送人員
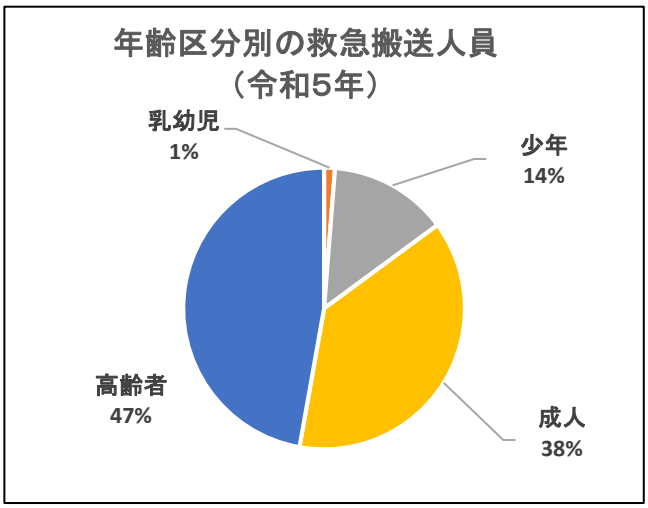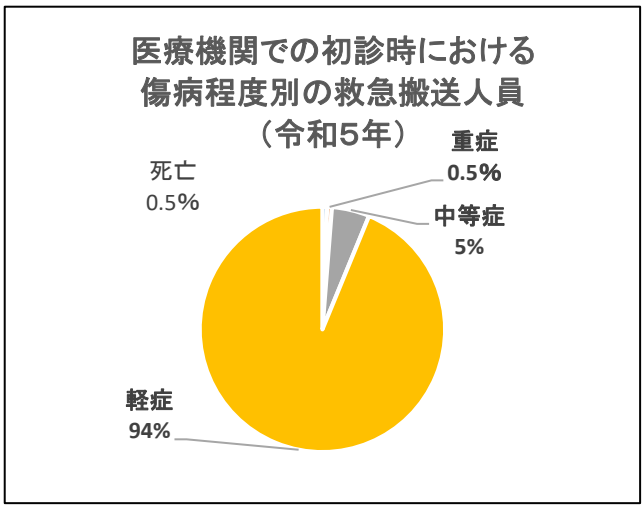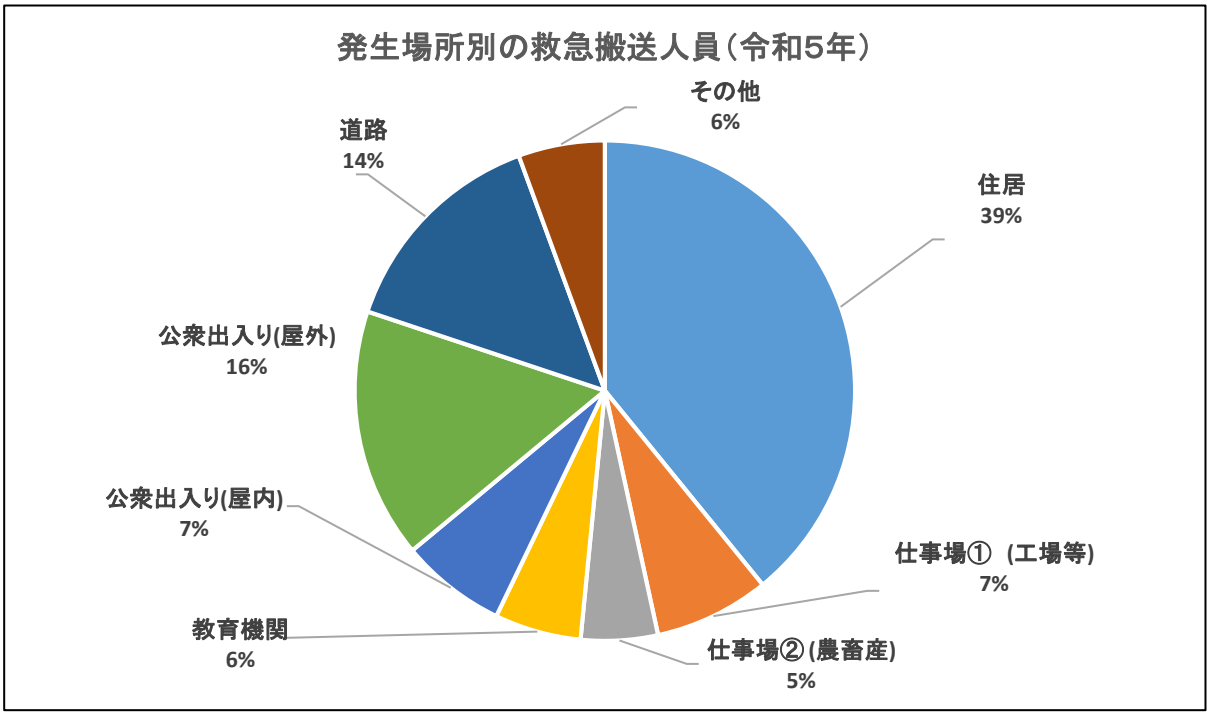
	年齢区分別					医療機関での初診時における傷病程度別				搬送人員
	新生児	乳幼児	少年	成人	高齢者	死亡	重症	中等症	軽症	
５月			2	4	3				9	9
６月				3	8			1	10	11
７月		1	10	29	28		1	4	63	68
８月		1	7	18	28	1		1	52	54
９月			3	7	9			2	17	19
合計		2	22	61	76	1	1	8	151	161