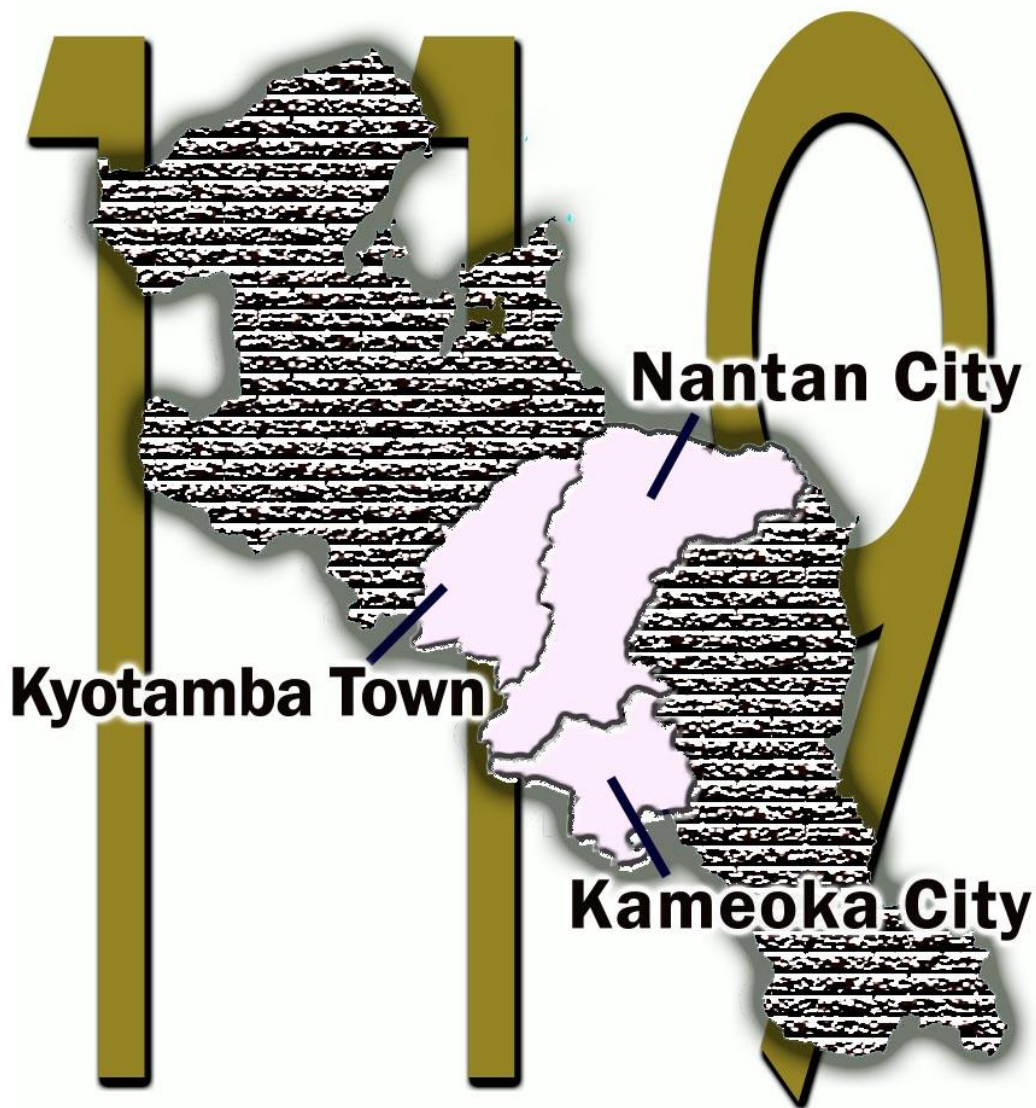


令和4年上半期

# 火災・救急・救助統計



京都中部広域消防組合

# 目 次

## 火災統計の部

1	火災発生概要	1
2	市町別発生状況	2
3	署所別発生状況	2
4	月別発生状況	3
5	曜日別発生状況	3
6	発生時間別発生状況	4
7	覚知別発生状況	4
8	火災の主な原因	5
9	市町別出動状況	6

## 救急統計の部

1	救急出動概要	7
2	市町別出動状況	8
3	署所別出動状況	9
4	月別出動状況	10
5	曜日別出動状況	10
6	覚知時間別出動状況	11
7	年齢別搬送人員状況	11
8	発生場所別搬送人員状況	12
9	傷病程度別搬送人員状況	12
10	ドクターヘリ要請状況	13
11	市町別ドクターヘリ要請状況	13

## 救助統計の部

1	救助出動概要	15
2	事故種別出動状況	15
3	市町別出動状況	16
4	月別出動状況	16

# 火災統計の部

## 1 発生状況

令和4年上半期の火災発生件数は、27件で前年に比べ15件増加しました。  
発生件数を市町別で見ると、亀岡市が12件、南丹市が10件、京丹波町が5件となっています。

## 2 火災種別

火災種別ごとの発生件数は、建物火災が21件で全体の77.8%を占めており、その他の火災は、6件となっています。

## 3 損害状況

建物火災の焼損床面積は、2,084㎡で前年に比べ1,962㎡増加しました。  
火災による損害額は、2億6,779万6千円で前年に比べ2億5,554万1千円の増加となりました。このうち、建物火災は2億6,692万9千円で全体の99.7%を占め、建物火災1件あたりで見ると、1,271万1千円の財産が失われたこととなります。

## 4 死傷者の発生状況

火災による死者は2名、負傷者は6人でした。

## 5 出火原因

出火原因については、「不明・調査中」の14件を除き、「たき火」が7件、「ストーブ」及び「その他」が各2件、「たばこ」及び「溶接機・切断機」が各1件となっています。

## 1. 火災発生概要

		令和4年 上半期	令和3年 上半期	増 減	
火災件数(件)	建 物 火 災	21	8	13	
	林 野 火 災				
	車 両 火 災		2	△ 2	
	そ の 他 の 火 災	6	2	4	
	計	27	12	15	
損害額(千円)	建 物 火 災	266,929	11,269	255,660	
	林 野 火 災				
	車 両 火 災		691	△ 691	
	そ の 他 の 火 災	867	295	572	
	計	267,796	12,255	255,541	
焼 損 面 積	建 物	床面積(m <sup>2</sup> )	2,084	122	1,962
		表面積(m <sup>2</sup> )	54	4	50
	林 野 ( a )	15		15	
	そ の 他 ( m <sup>2</sup> )	12,476	2	12,474	
焼 損 棟 数 ( 棟 )	全 焼	10	5	5	
	半 焼	4		4	
	部 分 焼	6	5	1	
	ぼ や	6	4	2	
	計	26	14	12	
り 災 世 帯 数 ( 世 帯 )	全 損	5		5	
	半 損				
	小 損	5	5		
	計	10	5	5	
り 災 人 員 ( 人 )		20	5	15	
死 傷 者 ( 人 )	死 者	2	1	1	
	負 傷 者	6	1	5	
1 件 平 均 損 害 額 ( 千 円 )	建 物 火 災	12,711	1,409	11,302	
	建 物 火 災 以 外	145	247	△ 102	
出 火 率 ( 人 口 1 万 人 あ た り の 出 火 件 数 )		2.1	0.9	1.2	

※△は、前年との比較において減を表す。

## 2.市町別発生状況

	火災種別				焼 損 棟 数	り 災 世 帯 数	り 災 人 員	死傷者		焼 損 面 積				損害額  (千円)	
	建 物	林 野	車 両	そ の 他				計	死 者	負 傷 者	建 物 床 面 積  (㎡)	建 物 表 面 積  (㎡)	林 野  (a)		そ の 他  (㎡)
亀岡市	11			1	12	12	7	13	2	2	1,036	3		3,140	215,769
南丹市	7			3	10	11	3	7		3	890	3	14	2,246	43,991
京丹波町	3			2	5	3				1	158	48	1	7,090	8,036
管 外															
計	21			6	27	26	10	20	2	6	2,084	54	15	12,476	267,796

## 3.署所別発生状況

		建物	林野	車両	その他	計
亀岡 消防署	本 署	8			1	9
	東 分 署	3				3
園 部 消防署	本 署	4				4
	八木出張所	1			3	4
	日吉出張所	1				1
	美山出張所	1				1
	丹波出張所	3			2	5
計		21			6	27

#### 4. 月別発生状況

	1月	2月	3月	4月	5月	6月	計
建 物	3	3	3	6	4	2	21
林 野							
車 両							
その他		2	2	1	1		6
計	3	5	5	7	5	2	27

#### 5. 曜日別発生状況

	日	月	火	水	木	金	土	不明	計
建 物	9	2	2	3	3		2		21
林 野									
車 両									
その他	3	1	1		1				6
計	12	3	3	3	4		2		27

## 6. 発生時間別発生状況

	建 物	林 野	車 両	その他	計
0時～2時					
2時～4時	2				2
4時～6時	1				1
6時～8時	3				3
8時～10時					
10時～12時				1	1
12時～14時	4			2	6
14時～16時	3			2	5
16時～18時					
18時～20時	1				1
20時～22時	2			1	3
22時～24時	1				1
不明	4				4
計	21			6	27

## 7. 覚知別発生状況

	建 物	林 野	車 両	その他	計
専用電話(NTTを除く)					
専用電話(NTT)	7				7
専用電話(携帯)	12			5	17
加入電話(固定)					
加入電話(携帯)					
警察電話					
駆け付け通報					
事後聞知	2			1	3
その他					
計	21			6	27

## 8. 火災の主な原因

市 町 別	亀 岡 市				南 丹 市				京丹波町				計				合 計
	建 物	林 野	車 両	そ の 他	建 物	林 野	車 両	そ の 他	建 物	林 野	車 両	そ の 他	建 物	林 野	車 両	そ の 他	
たばこ					1								1				1
ストーブ	1				1								2				2
たき火				1	1			1	2			2	3			4	7
溶接機・切断機	1												1				1
その他	2												2				2
不明・調査中	7				4			2	1				12			2	14
計	11			1	7			3	3			2	21			6	27



## 9. 市町別出動状況

		亀岡市	南丹市	京丹波町	管外	合計	
火災事件	建物	11	7	3		21	
	林野						
	車両						
	その他	1	3	2		6	
	計	12	10	5		27	
消防事故	無損事故	建物	1	1			2
		林野					
		車両	1	1			2
		その他	8	5	8		21
		小計	10	7	8		25
	破裂事故						
	漏洩流出事故	7	3	3		13	
	電気事故						
	燃烧放置事故	1				1	
	発報事故	19	7	1	1	28	
	計	27	10	4	1	42	
	その他の出動	風水害等の災害					
		捜索	1		1		2
警備		3	2			5	
救急支援		23	11	1	1	36	
その他の出動		7	9	1	1	18	
計		34	22	3	2	61	

# 救急統計の部

## 1 出動件数及び搬送人員

令和4年上半期の救急出動件数は、3,551件で前年に比べ566件増加しており、搬送人員は3,269人で前年に比べ429人増加しています。

## 2 事故種別

事故種別ごとの出動件数は、急病が2,306件で全体の64.9%を占め、次いで、一般負傷が552件で15.5%、交通事故が254件で7.2%となっています。

## 3 年齢区分別

年齢区分別の搬送人員は、高齢者〈65歳以上〉が2,282人と最も多く、全体の69.8%を占め、次いで、成人〈18歳以上65歳未満〉が781人で23.9%、少年・乳幼児・新生児〈18歳未満〉が206人で6.3%となっています。

## 4 傷病程度別

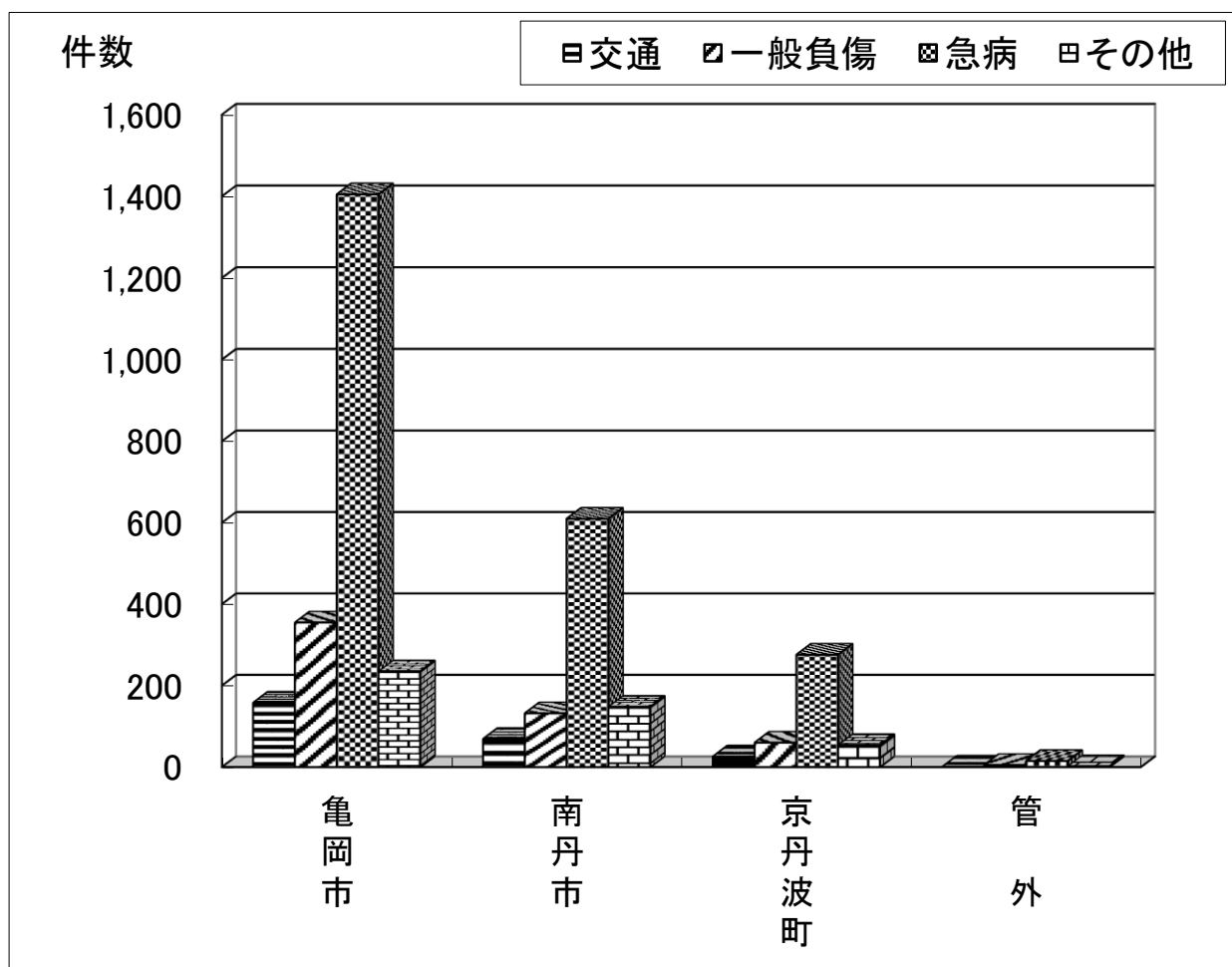
傷病程度別の搬送人員では、搬送した3,269人のうち軽症が1,808人で、全体の55.3%を占めており、次いで、中等症が948人で29.0%、重症が398人で12.2%、死亡・その他が115人で、3.5%となっています。

## 1. 救急出動概要

		令和4年 上半期	令和3年 上半期	増 減	
出 動 件 数		3,551	2,985	566	
搬 送 人 員		3,269	2,840	429	
不 取 扱 い		295	158	137	
事 故 種 別 出 動 件 数	火 災	12	1	11	
	自 然 災 害				
	水 難				
	交 通	254	202	52	
	労 働 災 害	41	36	5	
	運 動 競 技	32	10	22	
	一 般 負 傷	552	499	53	
	加 害	7	6	1	
	自 損 行 為	28	25	3	
	急 病	2,306	1,909	397	
	そ の 他	転 院 搬 送	276	273	3
		医 師 搬 送			
		資 機 材 等 輸 送			
そ の 他		43	24	19	
1 日 平 均 出 動 件 数 ( 件 )		19.6	16.5	3.1	
1 日 平 均 搬 送 人 員 ( 人 )		18.1	15.7	2.4	

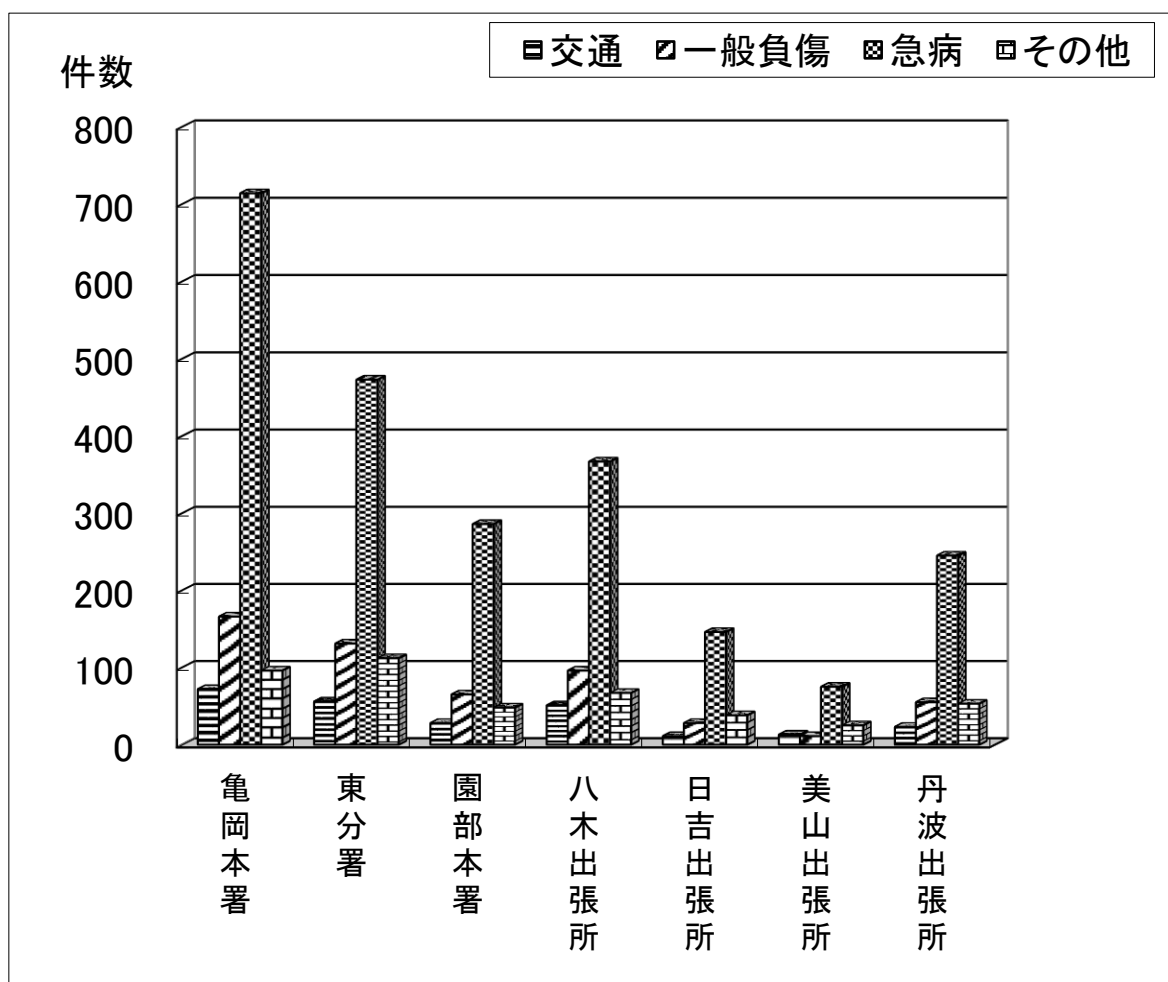
## 2. 市町別出動状況

	交通	一般負傷	急病	その他	計
亀岡市	158	355	1,405	235	2,153
南丹市	69	132	610	148	959
京丹波町	26	60	276	54	416
管外	1	5	15	2	23
計	254	552	2,306	439	3,551



### 3. 署所別出動状況

		交通	一般負傷	急病	その他	計
亀岡消防署	亀岡本署	72	166	714	96	1,048
	東分署	56	131	473	112	772
	小計	128	297	1,187	208	1,820
園部消防署	園部本署	28	65	286	48	427
	八木出張所	51	96	367	67	581
	日吉出張所	11	28	146	38	223
	美山出張所	13	11	75	25	124
	丹波出張所	23	55	245	53	376
	小計	126	255	1,119	231	1,731
合計		254	552	2,306	439	3,551



#### 4. 月別出動状況

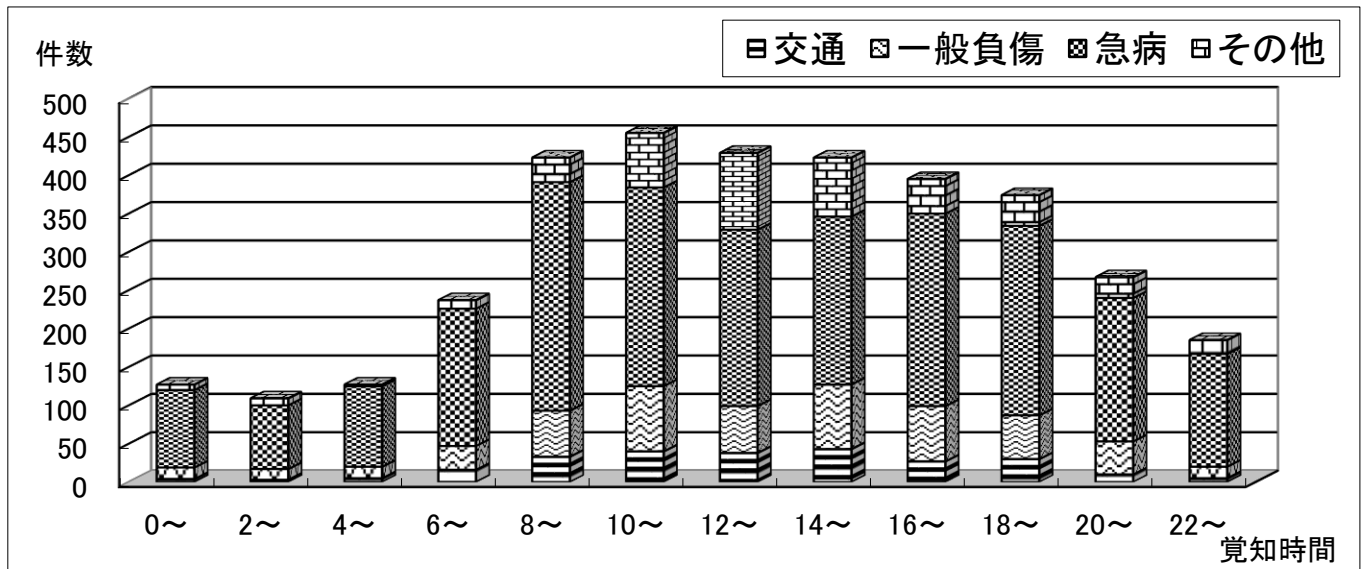
	1月	2月	3月	4月	5月	6月	計
交通	32	28	37	55	45	57	254
一般負傷	97	88	83	91	109	84	552
急病	401	395	381	373	361	395	2,306
その他	67	69	71	91	68	73	439
計	597	580	572	610	583	609	3,551

#### 5. 曜日別出動状況

	日	月	火	水	木	金	土	計
交通	43	45	36	38	23	39	30	254
一般負傷	97	71	79	67	83	72	83	552
急病	308	382	320	323	326	317	330	2,306
その他	56	64	55	78	70	70	46	439
計	504	562	490	506	502	498	489	3,551

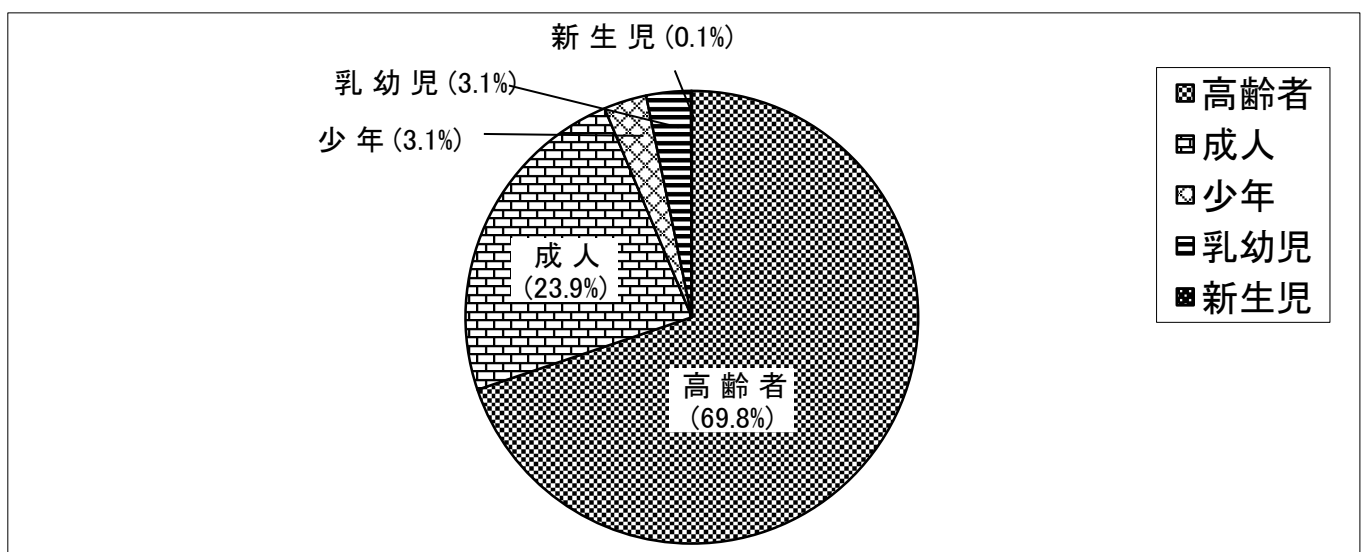
## 6. 覚知時間別出動状況

	0～	2～	4～	6～	8～	10～	12～	14～	16～	18～	20～	22～	計
交通	4	3	5	16	33	40	38	43	27	30	10	5	254
一般負傷	15	14	15	31	60	85	61	84	72	57	43	15	552
急病	101	83	105	179	298	259	230	219	251	247	187	147	2,306
その他	7	9	2	11	32	71	100	77	45	40	27	18	439
計	127	109	127	237	423	455	429	423	395	374	267	185	3,551



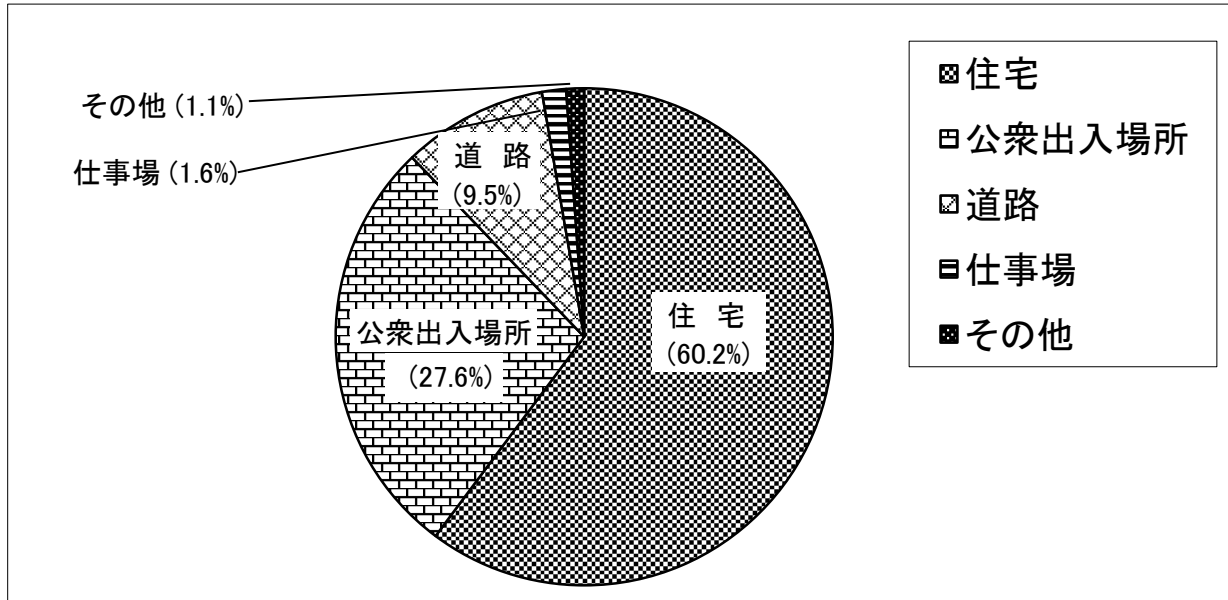
## 7. 年齢別搬送人員状況

	新生児 (28日以内)	乳幼児 (7歳未満)	少年 (18歳未満)	成人 (65歳未満)	高齢者 (65歳以上)	計
交通		2	23	136	79	240
一般負傷		44	19	66	393	522
急病		54	44	466	1,569	2,133
その他	2	4	14	113	241	374
計	2	104	100	781	2,282	3,269



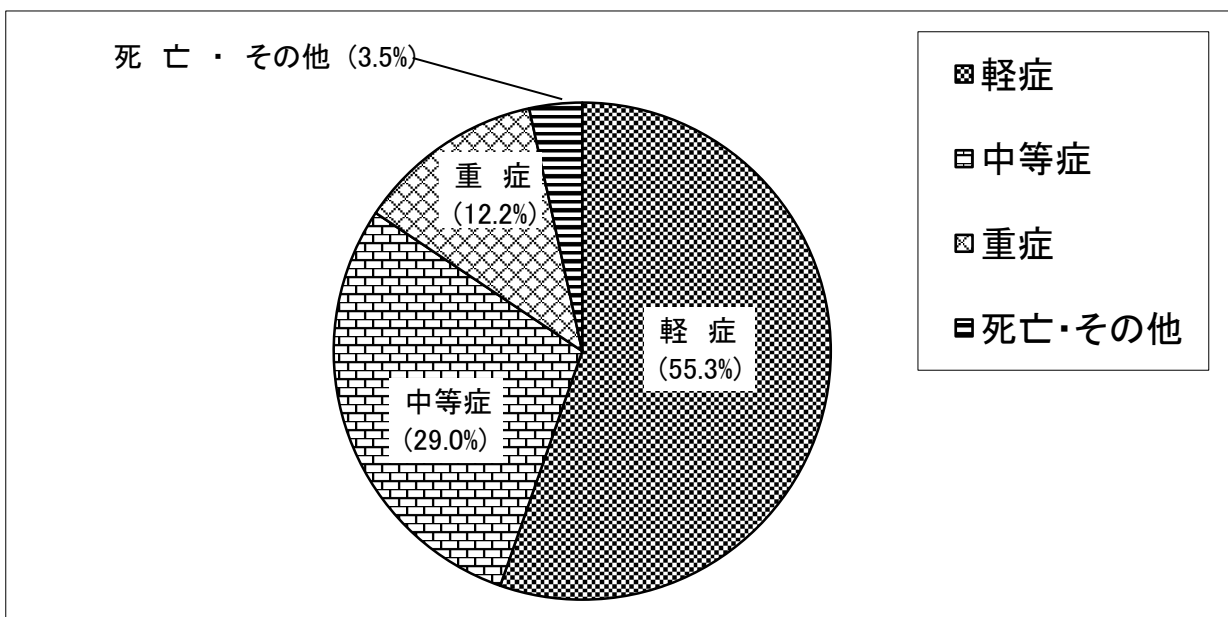
## 8. 発生場所別搬送人員状況

	住 宅	公衆出入場所	道 路	仕事場	その他	計
交 通	4	11	216	1	8	240
一般負傷	337	123	46	1	15	522
急 病	1,600	453	41	27	12	2,133
そ の 他	27	316	6	22	3	374
計	1,968	903	309	51	38	3,269



## 9. 傷病程度別搬送人員状況

	死 亡	重 症	中等症	軽 症	その他	計
交 通	4	12	25	199		240
一般負傷	5	75	90	351	1	522
急 病	93	242	629	1,168	1	2,133
そ の 他	10	69	204	90	1	374
計	112	398	948	1,808	3	3,269





## 10. ドクターヘリ要請状況

		令和4年上半期	令和3年上半期	増減
要請件数		25	22	3
活動件数		21	22	△ 1
事故種別要請件数	火災	1		1
	自然災害			
	水難			
	交通	15	8	7
	労働災害	3	5	△ 2
	運動競技			
	一般負傷	3	5	△ 2
	加害			
	自損行為			
	急病	3	4	△ 1
その他				

※△は、前年との比較において減を表す。

## 11. 市町別ドクターヘリ要請状況

	交通	一般負傷	急病	その他	計
亀岡市	7		1	2	10
南丹市	7	3	2	2	14
京丹波町	1				1
管外					
計	15	3	3	4	25



# 救助統計の部

## 1 出動件数及び救助件数

令和4年上半期の救助出動件数は、64件で前年と比べ16件増加しており、救助人員は29人で前年と比べ7人増加しています。

## 2 事故種別

事故種別は、その他の事故が30件で全体の46.9%を占め、交通事故が18件、建物等による事故が13件、機械による事故が2件、ガス及び酸欠事故が1件となっています。

## 1. 救助出動概要

区分		年別	令和4年 上半期	令和3年 上半期	増減
出動件数(件)			64	48	16
救助人員(人)			29	22	7
事故種別 出動 件数  (件)	火災				
	交通事故		18	11	7
	水難事故				
	自然災害事故				
	機械による事故		2	2	
	建物等による事故		13	9	4
	ガス及び酸欠事故		1		1
	破裂事故				
	その他の事故		30	26	4

## 2. 事故種別出動状況

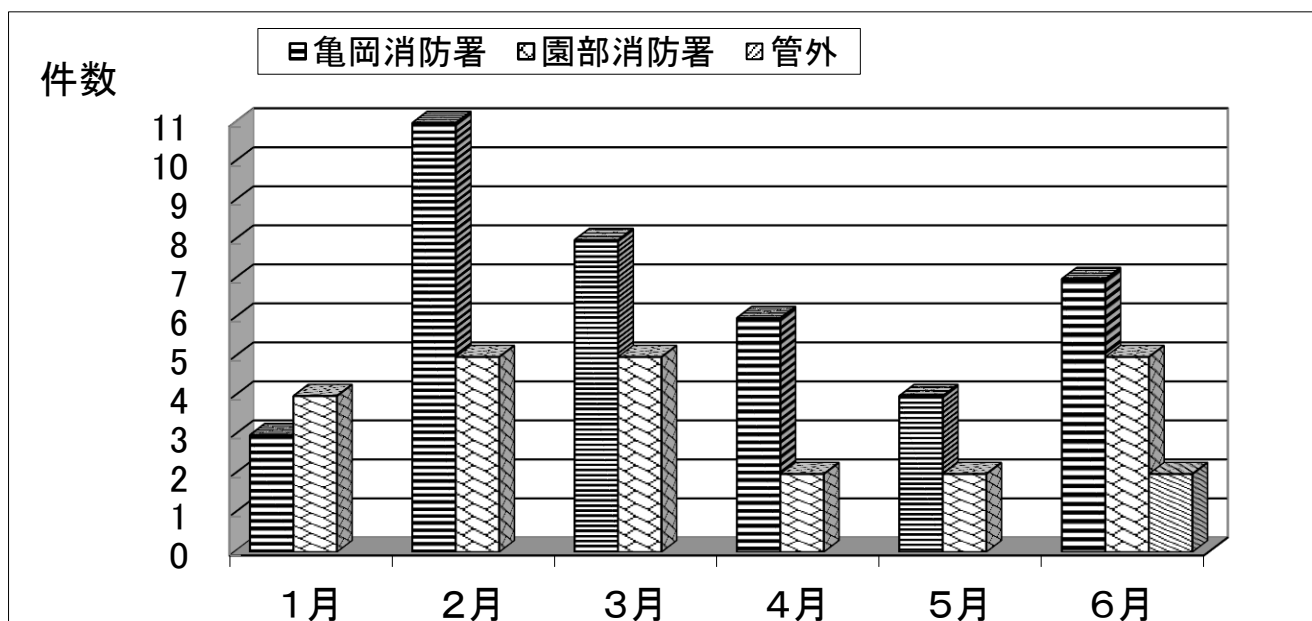
署別		事故種別	火 災	交 通 事 故	水 難 事 故	自 然 災 害 事 故	機 械 に よ る 事 故	建 物 等 に よ る 事 故	ガ ス 及 び 酸 欠 事 故	破 裂 事 故	そ の 他 の 事 故	計
亀岡 消防署	出動件数			8			2	7	1		21	39
	救助人員			4			1	3			7	15
園部 消防署	出動件数			10				6			7	23
	救助人員			10				3				13
管外	出動件数										2	2
	救助人員										1	1
計	出動件数			18			2	13	1		30	64
	救助人員			14			1	6			8	29

### 3. 市町別出動状況

	火災	交通事故	水難事故	自然災害事故	機械による事故	建物等による事故	ガス及び酸欠事故	破裂事故	その他の事故	計
亀岡市		8			2	7	1		21	39
南丹市		6				4			5	15
京丹波町		4				2			2	8
管外									2	2
計		18			2	13	1		30	64

### 4. 月別出動状況

	1月	2月	3月	4月	5月	6月	計
亀岡消防署	3	11	8	6	4	7	39
園部消防署	4	5	5	2	2	5	23
管外						2	2
計	7	16	13	8	6	14	64



## 京都中部広域消防組合

消防本部 0771-22-9580  
〒621-0851  
京都府亀岡市荒塚町1丁目9番1号

会計課  
〒621-0851  
京都府亀岡市荒塚町1丁目9番1号

亀岡消防署  
〒621-0851  
京都府亀岡市荒塚町1丁目9番1号

予防課庶務係 0771-22-0119

予防課予防係 0771-22-9583

警防課 0771-22-9584

東分署 0771-23-0119

総務課 0771-22-9580

消防課 0771-22-9581

指令課 0771-22-9582

園部消防署

〒622-0011

京都府南丹市園部町上木崎町大將軍19番地2

予防課・警防課 0771-62-0119

八木出張所 0771-42-3119

日吉出張所 0771-74-0119

美山出張所 0771-75-0119

丹波出張所 0771-82-0119

【2022年度全国統一防火標語】

お出かけは マスク戸締り 火の用心