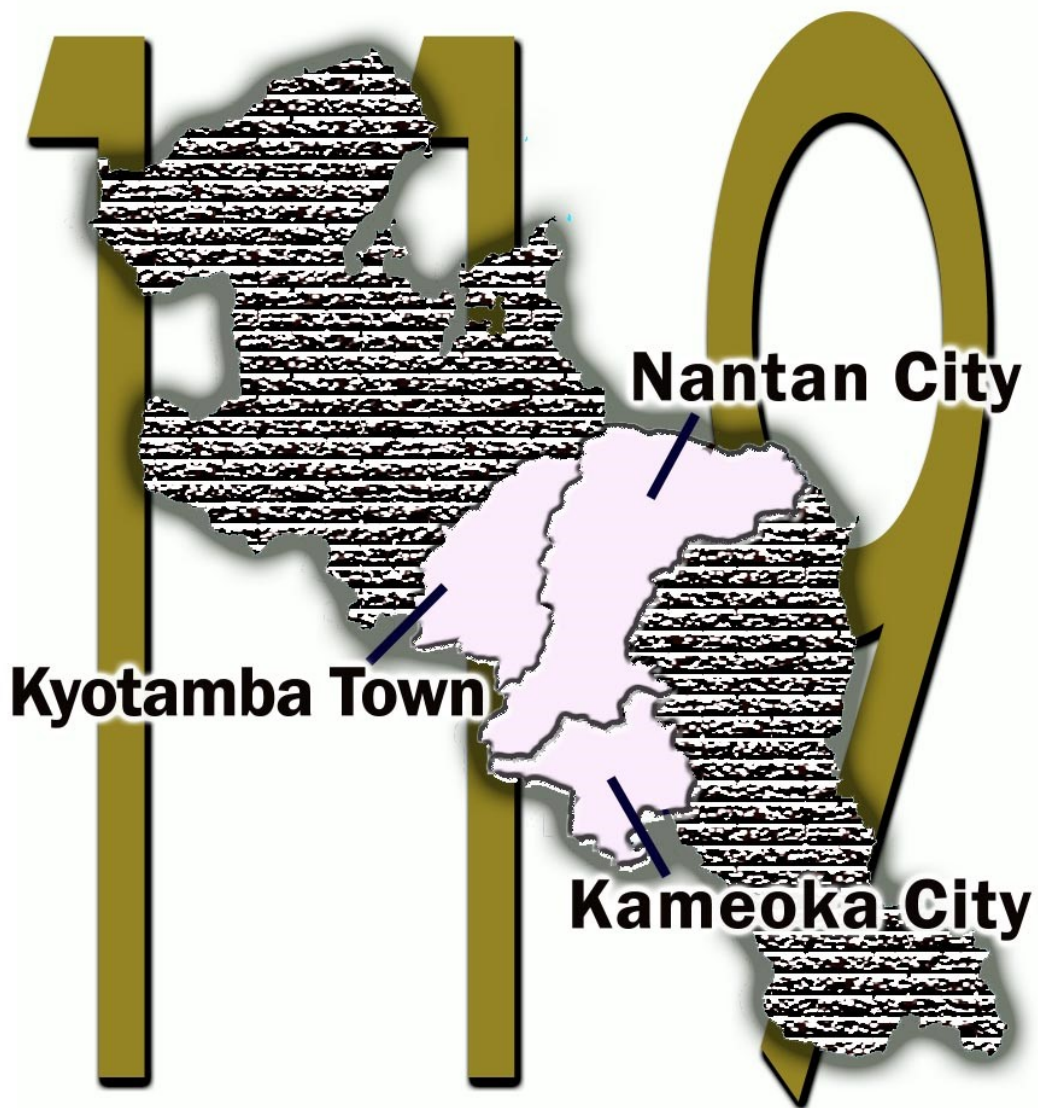


令和3年

# 火災・救急・救助統計



京都中部広域消防組合

## 令和3年中の火災・救急・救助の概要

### 1 火災統計について

火災の発生件数は、24件で令和2年に比べて14件減少し、火災による死者が1人発生しました。

火災の種別ごとにみると、建物火災の発生件数が16件で、最も多く発生しています。

本消防組合においては、住宅火災による死者をなくすため、平成23年6月1日に設置が義務化された住宅用火災警報器の普及、推進を更に進め、悲惨な火災による犠牲者がゼロとなるよう啓発しています。

### 2 救急統計について

救急出動件数は、6,291件で令和2年に比べて89件減少しており、搬送人員は5,952人で令和2年に比べて72人減少しています。

搬送人員のうちの半数以上が入院加療を必要としない軽症であったことから、重篤な傷病者の迅速な搬送に支障のないよう今後も救急車の適正利用を訴えていきます。

ドクターヘリの要請件数は、40件で令和2年と比べて1件減少しました。全国的にドクターヘリの要請件数は増加傾向で、救急医療に精通した医師が救急現場等で直ちに救命処置を開始できることや搬送時間が短縮されること等により救命率の向上に大きな効果を上げています。

### 3 救助統計について

救助出動件数は、106件で令和2年に比べて13件増加しました。その他の事故（屋外での転落事故、山中からの負傷者搬出、警察要請による施設建物内への安否確認等）による出動が最も多く、ほかには交通事故、建物等による事故、水難事故、機械による事故、ガス及び酸欠事故に出動しています。

# 目 次

## 火災統計の部

1	火災発生概要	1
2	市町別発生状況	2
3	署所別発生状況	2
4	月別発生状況	3
5	曜日別発生状況	3
6	発生時間別発生状況	4
7	覚知別発生状況	4
8	火災の主な原因	5
9	市町別出動状況	6

## 救急統計の部

1	救急出動概要	7
2	市町別出動状況	8
3	署所別出動状況	9
4	月別出動状況	10
5	曜日別出動状況	10
6	覚知時間別出動状況	11
7	年齢別搬送人員状況	11
8	発生場所別搬送人員状況	12
9	傷病程度別搬送人員状況	12
10	ドクターヘリ要請状況	13
11	市町別ドクターヘリ要請状況	13

## 救助統計の部

1	救助出動概要	15
2	事故種別出動状況	15
3	市町別出動状況	16
4	月別出動状況	16

# 火災統計の部

## 1 発生状況

令和3年の火災発生件数は、24件で前年に比べ14件減少しました。

発生件数を市町別で見ると、亀岡市が13件、南丹市が9件、京丹波町が2件となっています。

## 2 火災種別

火災種別ごとの発生件数は、建物火災が16件で全体の66.7%を占めており、車両火災及びその他の火災が4件となっています。

## 3 損害状況

建物火災の焼損床面積は、599㎡で前年に比べ835㎡減少しました。

火災による損害額は、4,231万5千円で前年に比べ1億3,359万1千円の減少となりました。このうち、建物火災は4,088万4千円で全体の96.6%を占め、建物火災1件あたりで見ると、255万5千円の財産が失われたこととなります。

## 4 死傷者の発生状況

火災による死者は1名、負傷者は4人でした。

## 5 出火原因

出火原因については、「不明・調査中」の9件を除き、「電気機器」が4件、「焼却炉」が3件、「たき火」が2件、「たばこ」、「こんろ」、「電灯・電話等の配線」、「配線器具」、「放火」及び「その他」が1件となっています。

## 1. 火災発生概要

		令和3年	令和2年	増 減	
火災件数(件)	建 物 火 災	16	26	△ 10	
	林 野 火 災		2	△ 2	
	車 両 火 災	4	3	1	
	そ の 他 の 火 災	4	7	△ 3	
	計	24	38	△ 14	
損害額(千円)	建 物 火 災	40,884	175,141	△ 134,257	
	林 野 火 災		329	△ 329	
	車 両 火 災	882	254	628	
	そ の 他 の 火 災	549	182	367	
	計	42,315	175,906	△ 133,591	
焼 損 面 積	建 物	床面積(m <sup>2</sup> )	599	1,434	△ 835
		表面積(m <sup>2</sup> )	10	57	△ 47
	林 野 ( a )		280	△ 280	
	そ の 他 ( m <sup>2</sup> )	325	3,506	△ 3,181	
焼 損 棟 数 ( 棟 )	全 焼	13	9	4	
	半 焼	1	4	△ 3	
	部 分 焼	9	9		
	ぼ や	6	13	△ 7	
	計	29	35	△ 6	
り 災 世 帯 数 ( 世 帯 )	全 損	2	4	△ 2	
	半 損				
	小 損	7	11	△ 4	
	計	9	15	△ 6	
り 災 人 員 ( 人 )		18	27	△ 9	
死 傷 者 ( 人 )	死 者	1	1		
	負 傷 者	4	9	△ 5	
1 件 平 均 損 害 額 ( 千 円 )	建 物 火 災	2,555	6,736	△ 4,181	
	建 物 火 災 以 外	179	64	115	
出 火 率 ( 人 口 1 万 人 あ た り の 出 火 件 数 )		1.8	2.8	△ 1.0	

※△は、前年との比較において減を表す。

## 2.市町別発生状況

	火災種別				焼 損 棟 数	り 災 世 帯 数	り 災 人 員	死傷者		焼 損 面 積				損害額  (千円)
	建 物	林 野	車 両	そ の 他				計	死 者	負 傷 者	建 物 床 面 積  (㎡)	建 物 表 面 積  (㎡)	林 野  (a)	
亀岡市	10		2	1	13	19	7	12	2	447	7			38,036
南丹市	6		2	1	9	10	2	6	2	152	3		323	3,984
京丹波町				2	2				1				2	295
管 外														
計	16		4	4	24	29	9	18	1	4	599	10	325	42,315

## 3.署所別発生状況

		建物	林野	車両	その他	計
亀岡 消防署	本 署	9			1	10
	東 分 署	1		2		3
園 部 消防署	本 署	2		1		3
	八木出張所	2		1	1	4
	日吉出張所	1				1
	美山出張所	1				1
	丹波出張所				2	2
計		16		4	4	24

#### 4. 月別発生状況

	1月	2月	3月	4月	5月	6月	7月	8月	9月	10月	11月	12月	計
建 物		3	1	2	2			1		2	4	1	16
林 野													
車 両				1	1					1		1	4
その他		1	1				1				1		4
計		4	2	3	3		1	1		3	5	2	24

#### 5. 曜日別発生状況

	日	月	火	水	木	金	土	不明	計
建 物	3	4		5	1	1	2		16
林 野									
車 両	2		1			1			4
その他		1		2	1				4
計	5	5	1	7	2	2	2		24

## 6. 発生時間別発生状況

	建 物	林 野	車 両	その他	計
0時～2時	1				1
2時～4時	2				2
4時～6時					
6時～8時	1				1
8時～10時					
10時～12時	2				2
12時～14時	2		1		3
14時～16時	3		1	2	6
16時～18時	1		1	1	3
18時～20時	1				1
20時～22時	1			1	2
22時～24時	2		1		3
不明					
計	16		4	4	24

## 7. 覚知別発生状況

	建 物	林 野	車 両	その他	計
専用電話(NTTを除く)	2		1		3
専用電話(NTT)					
専用電話(携帯)	10		1	3	14
加入電話(固定)	1		2		3
加入電話(携帯)					
警察電話					
駆け付け通報					
事後聞知	3			1	4
その他					
計	16		4	4	24



## 8. 火災の主な原因

市 町 別	亀 岡 市				南 丹 市				京丹波町				計				合 計
	建 物	林 野	車 両	そ の 他	建 物	林 野	車 両	そ の 他	建 物	林 野	車 両	そ の 他	建 物	林 野	車 両	そ の 他	
たばこ	1												1				1
こんろ	1												1				1
焼却炉	1				2								3				3
電気機器	1			1	1						1		2			2	4
電灯・電話等の配線			1												1		1
配線器具	1												1				1
たき火	1				1								2				2
放火											1					1	1
その他					1								1				1
不明・調査中	4		1		1		2	1					5		3	1	9
計	10		2	1	6		2	1			2		16		4	4	24

## 9. 市町別出動状況

		亀岡市	南丹市	京丹波町	管外	合計	
火災事件	建物	10	6			16	
	林野						
	車両	2	2			4	
	その他	1	1	2		4	
	計	13	9	2		24	
消防事故	無損事故	建物	5	2	1		8
		林野	2	3			5
		車両	1				1
		その他	12	9	8		29
		小計	20	14	9		43
	破裂事故						
	漏洩流出事故	12	6	1		19	
	電気事故	2	1			3	
	燃烧放置事故	3	4	1		8	
	発報事故	51	29	6	1	87	
	計	68	40	8	1	117	
	その他の出動	風水害等の災害	1				1
		捜索	4	1	1		6
警備		8	1	4	3	16	
救急支援		48	15	8		71	
その他の出動		9	11	7	2	29	
計		70	28	20	5	123	

# 救急統計の部

## 1 出動件数及び搬送人員

令和3年の救急出動件数は、6,291件で前年に比べ89件減少しており、搬送人員は5,952人で前年に比べ72人減少しています。

## 2 事故種別

事故種別ごとの出動件数は、急病が3,971件で全体の63.1%を占め、次いで、一般負傷が1,062件で16.9%、交通事故が440件で7.0%となっています。

## 3 年齢区分別

年齢区分別の搬送人員は、高齢者〈65歳以上〉が4,156人と最も多く、全体の69.8%を占め、次いで、成人〈18歳以上65歳未満〉が1,460人で24.5%、少年・乳幼児・新生児〈18歳未満〉が336人で5.7%となっています。

## 4 傷病程度別

傷病程度別の搬送人員では、搬送した5,952人のうち軽症が3,018人で、全体の50.7%を占めており、次いで、中等症が1,800人で30.2%、重症が964人で16.2%、死亡・その他が170人で、2.9%となっています。

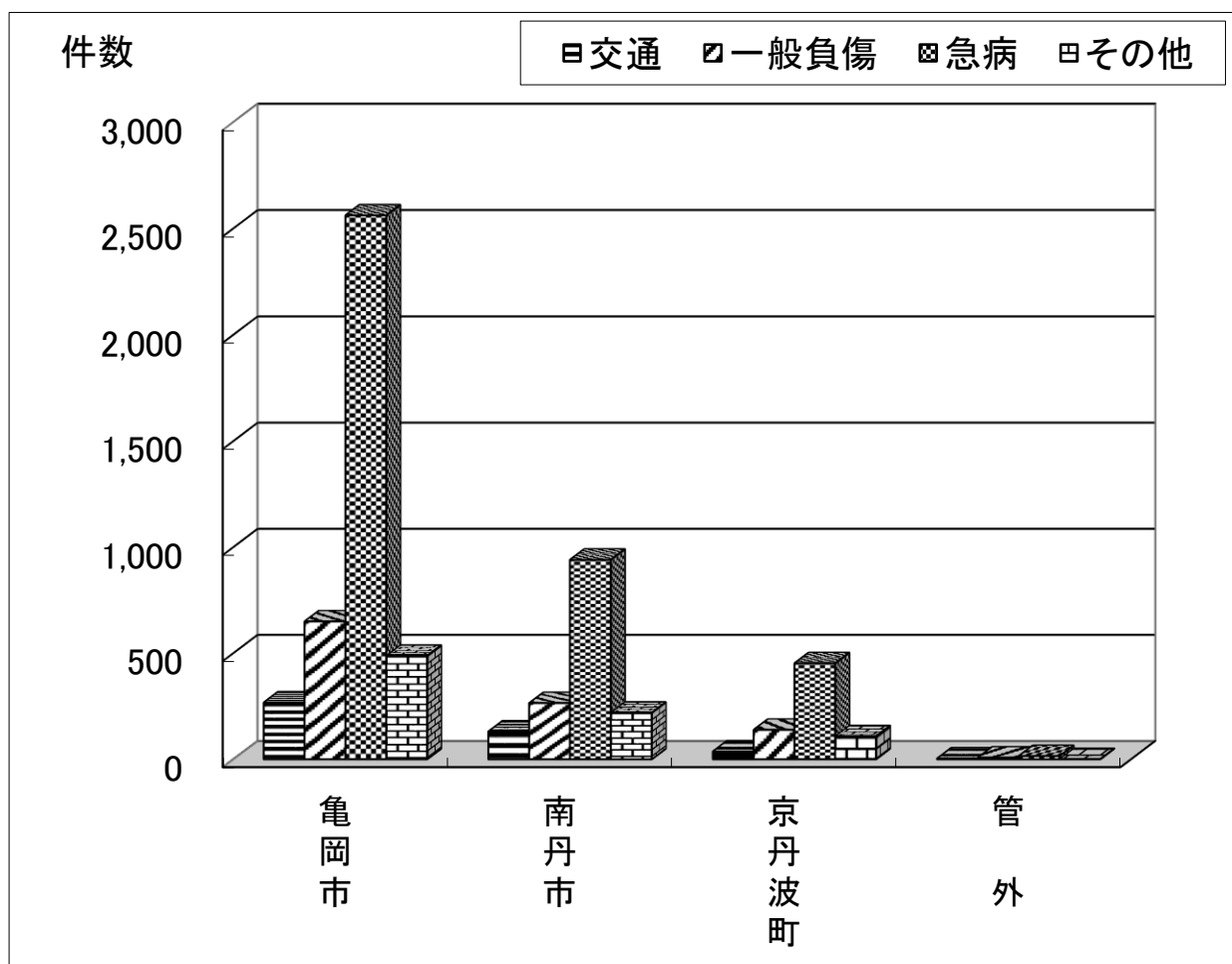
## 1. 救急出動概要

		令和3年	令和2年	増 減	
出 動 件 数		6,291	6,380	△ 89	
搬 送 人 員		5,952	6,024	△ 72	
不 取 扱 い		367	402	△ 35	
事 故 種 別 出 動 件 数	火 災	3	11	△ 8	
	自 然 災 害	1	1		
	水 難	2		2	
	交 通	440	436	4	
	労 働 災 害	76	80	△ 4	
	運 動 競 技	45	48	△ 3	
	一 般 負 傷	1,062	1,082	△ 20	
	加 害	18	7	11	
	自 損 行 為	50	69	△ 19	
	急 病	3,971	4,022	△ 51	
	そ の 他	転 院 搬 送	546	559	△ 13
		医 師 搬 送			
		資 機 材 等 輸 送			
そ の 他		77	65	12	
1 日 平 均 出 動 件 数 ( 件 )		17.2	17.5	△ 0.3	
1 日 平 均 搬 送 人 員 ( 人 )		16.3	16.5	△ 0.2	

※△は、前年との比較において減を表す。

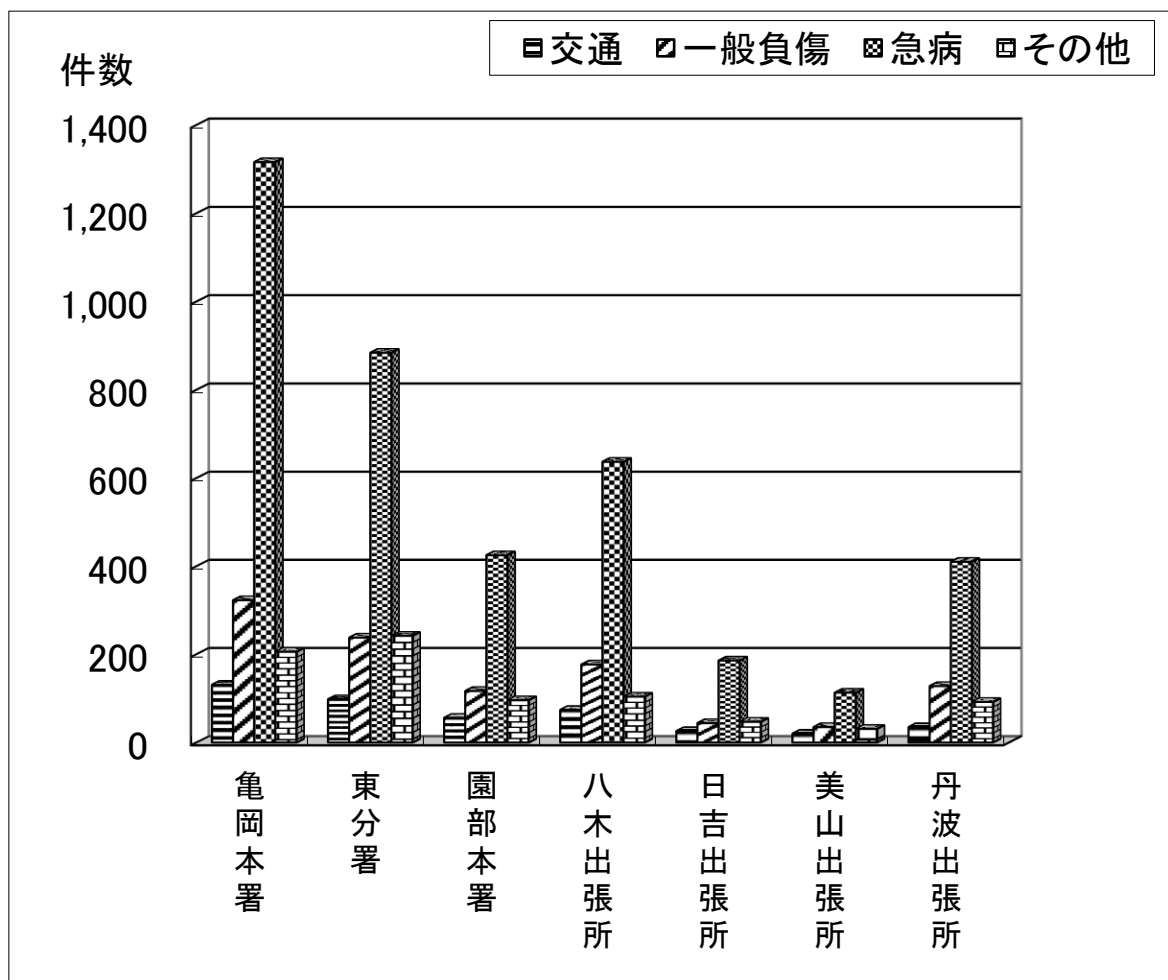
## 2. 市町別出動状況

	交通	一般負傷	急病	その他	計
亀岡市	268	650	2,562	488	3,968
南丹市	131	265	941	220	1,557
京丹波町	37	139	453	109	738
管外	4	8	15	1	28
計	440	1,062	3,971	818	6,291



### 3. 署所別出動状況

		交通	一般負傷	急病	その他	計
亀岡消防署	亀岡本署	131	323	1,316	206	1,976
	東分署	98	238	884	242	1,462
	小計	229	561	2,200	448	3,438
園部消防署	園部本署	56	117	425	96	694
	八木出張所	74	177	637	104	992
	日吉出張所	26	44	186	47	303
	美山出張所	20	35	113	31	199
	丹波出張所	35	128	410	92	665
	小計	211	501	1,771	370	2,853
合計		440	1,062	3,971	818	6,291



#### 4. 月別出動状況

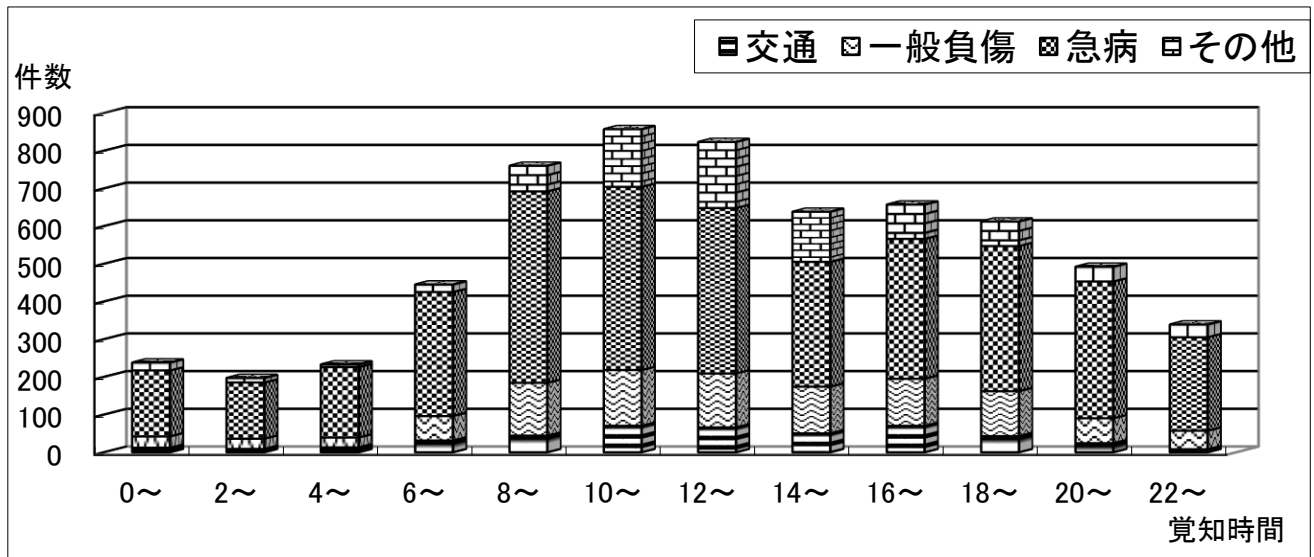
	1月	2月	3月	4月	5月	6月	7月	8月	9月	10月	11月	12月	計
交通	25	30	39	44	27	37	33	46	39	34	35	51	440
一般負傷	113	73	74	96	75	67	102	94	73	103	99	93	1,062
急病	389	293	311	281	295	341	387	365	273	317	312	407	3,971
その他	67	60	60	71	60	57	90	65	52	86	78	72	818
計	594	456	484	492	457	502	612	570	437	540	524	623	6,291

#### 5. 曜日別出動状況

	日	月	火	水	木	金	土	計
交通	72	82	56	60	48	65	57	440
一般負傷	162	152	142	134	146	154	172	1,062
急病	547	552	574	569	582	583	564	3,971
その他	68	147	125	116	122	152	88	818
計	849	933	897	879	898	954	881	6,291

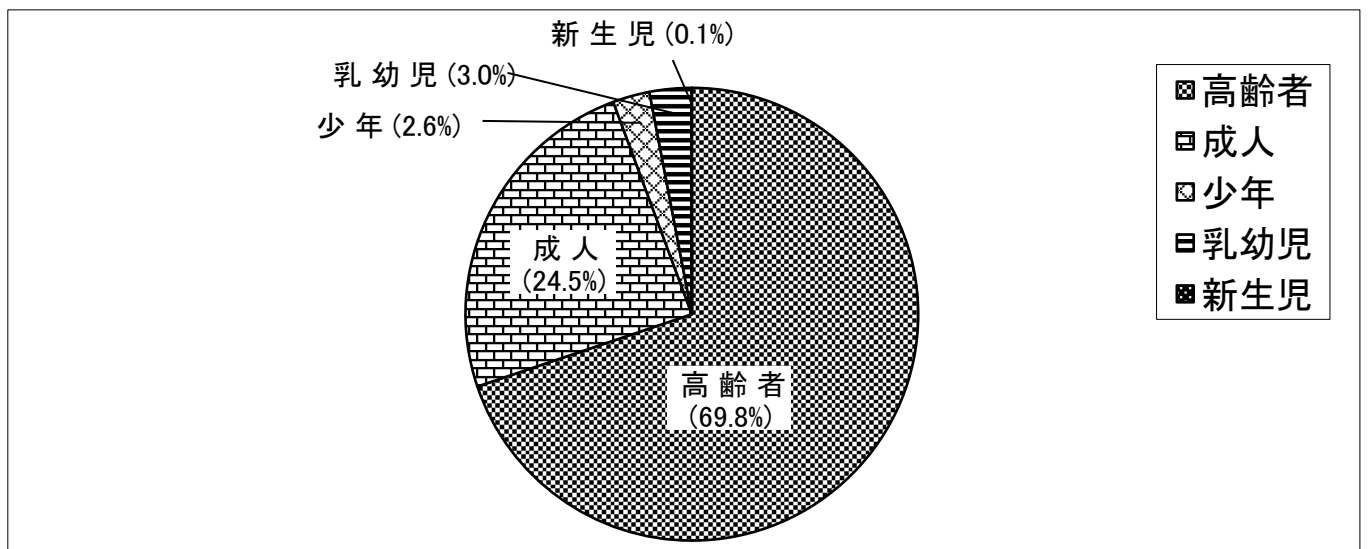
## 6. 覚知時間別出動状況

	0～	2～	4～	6～	8～	10～	12～	14～	16～	18～	20～	22～	計
交通	12	9	13	31	44	70	66	50	70	43	24	8	440
一般負傷	30	27	26	65	140	148	143	124	125	119	66	49	1,062
急病	175	149	187	329	508	486	439	331	371	385	363	248	3,971
その他	21	12	7	20	68	153	175	133	91	65	39	34	818
計	238	197	233	445	760	857	823	638	657	612	492	339	6,291



## 7. 年齢別搬送人員状況

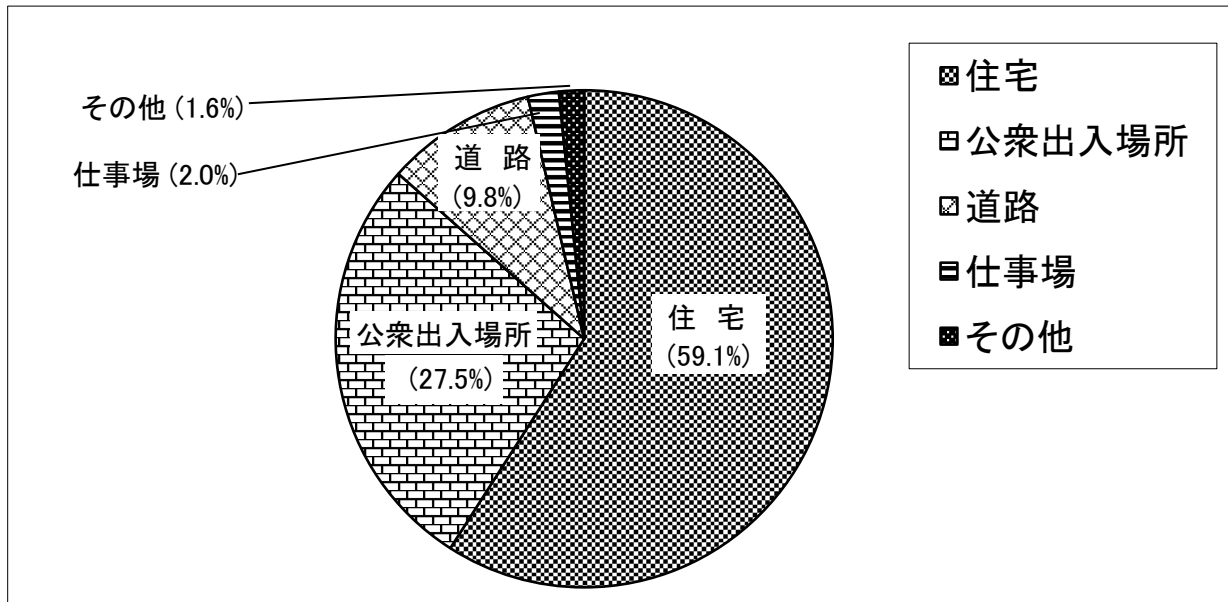
	新生児 (28日以内)	乳幼児 (7歳未満)	少年 (18歳未満)	成人 (65歳未満)	高齢者 (65歳以上)	計
交通		6	38	276	117	437
一般負傷		63	30	141	802	1,036
急病		100	56	821	2,794	3,771
その他	1	9	33	222	443	708
計	1	178	157	1,460	4,156	5,952





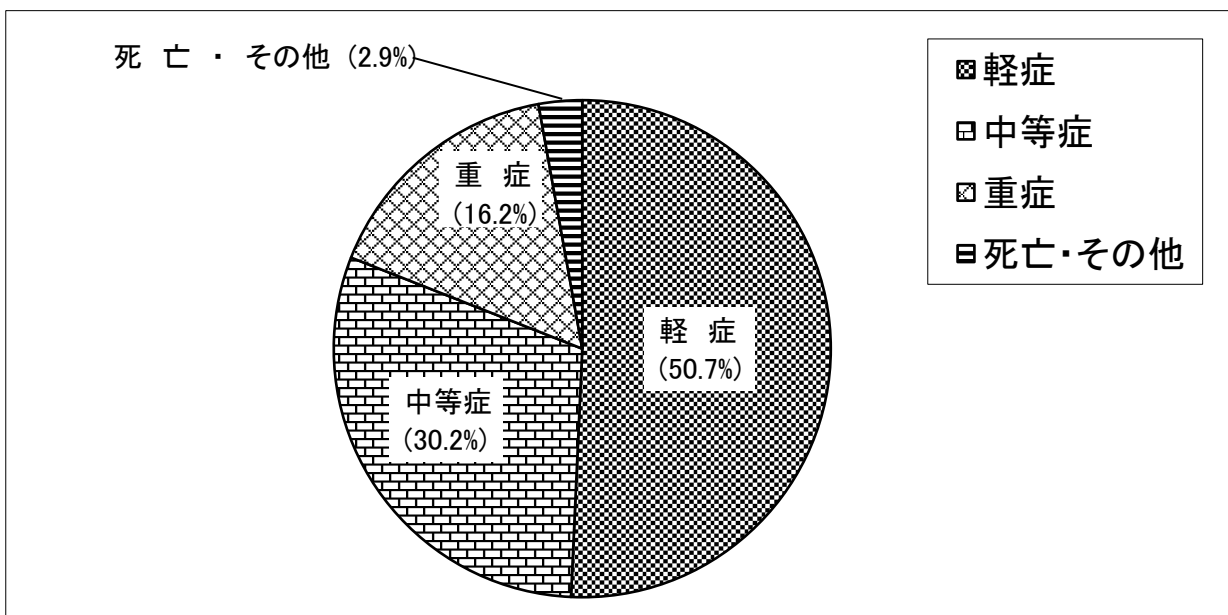
## 8. 発生場所別搬送人員状況

	住 宅	公衆出入場所	道 路	仕事場	その他	計
交 通	12	22	392	1	10	437
一般負傷	653	235	93	2	53	1,036
急 病	2,812	771	90	70	28	3,771
そ の 他	38	609	8	47	6	708
計	3,515	1,637	583	120	97	5,952



## 9. 傷病程度別搬送人員状況

	死 亡	重 症	中等症	軽 症	その他	計
交 通	4	24	48	361		437
一般負傷	4	193	208	631		1,036
急 病	145	571	1,204	1,849	2	3,771
そ の 他	15	176	340	177		708
計	168	964	1,800	3,018	2	5,952



(※)令和4年1月27日現在の速報値

## 10. ドクターヘリ要請状況

		令和3年	令和2年	増減
要請件数		40	41	△ 1
活動件数		38	36	2
事故種別要請件数	火災		1	△ 1
	自然災害			
	水難			
	交通	17	24	△ 7
	労働災害	6	3	3
	運動競技			
	一般負傷	9	5	4
	加害			
	自損行為			
	急病	8	8	
	その他			

※△は、前年との比較において減を表す。

## 11. 市町別ドクターヘリ要請状況

	交通	一般負傷	急病	その他	計
亀岡市	6	3	2	5	16
南丹市	8	3	4	1	16
京丹波町	3	3	2		8
管外					
計	17	9	8	6	40



# 救助統計の部

## 1 出動件数及び救助件数

令和3年の救助出動件数は、106件で前年と比べ13件増加しており、救助人員は40人で前年と比べ2人減少しています。

## 2 事故種別

事故種別は、その他の事故が47件で全体の44.3%を占め、交通事故が32件、建物等による事故が20件、水難事故が3件、機械による事故が3件、ガス及び酸欠事故が1件となっています。

## 1. 救助出動概要

区分		年別	令和3年	令和2年	増減
出動件数(件)			106	93	13
救助人員(人)			40	42	△2
事故種別出動件数 (件)	火災				
	交通事故		32	28	4
	水難事故		3	1	2
	自然災害事故			1	△1
	機械による事故		3		3
	建物等による事故		20	20	
	ガス及び酸欠事故		1		1
	破裂事故				
	その他の事故		47	43	4

※ △は、前年との比較において減を表す。

## 2. 事故種別出動状況

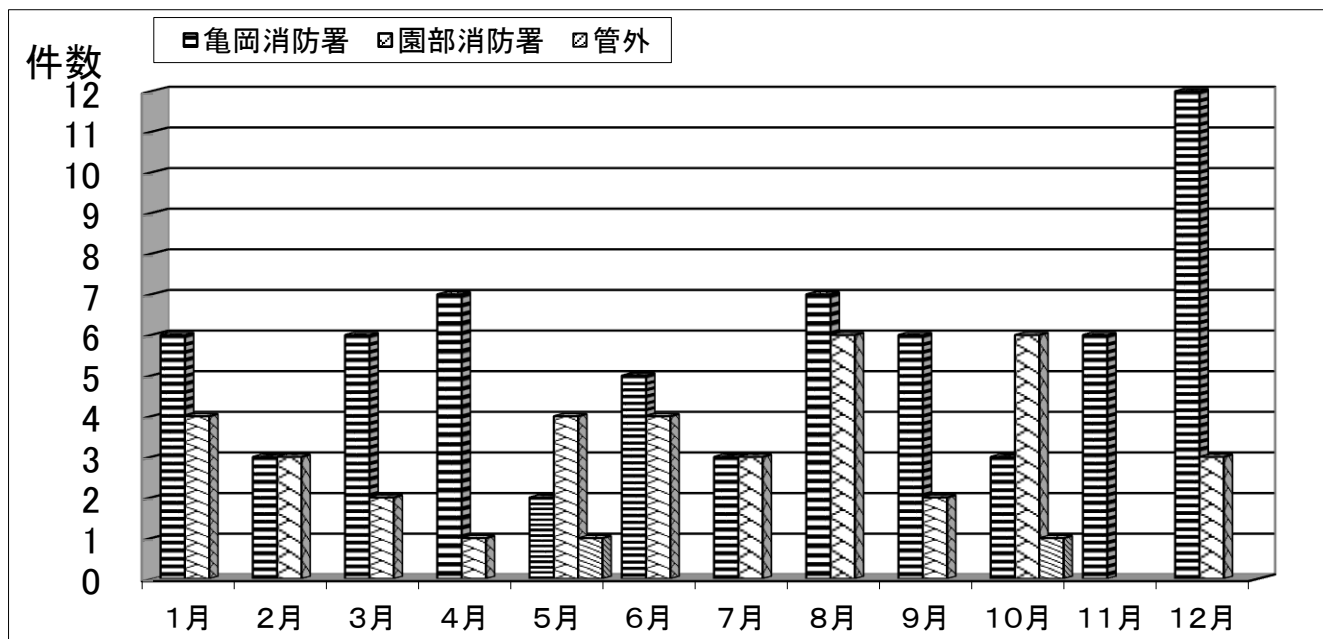
署別		事故種別	火災	交通事故	水難事故	自然災害事故	機械による事故	建物等による事故	ガス及び酸欠事故	破裂事故	その他の事故	計
亀岡消防署	出動件数			15	1		1	13	1		35	66
	救助人員			9	1		1	7			8	26
園部消防署	出動件数			16	2		2	7			11	38
	救助人員			7				2			4	13
管外	出動件数			1							1	2
	救助人員			1								1
計	出動件数			32	3		3	20	1		47	106
	救助人員			17	1		1	9			12	40

### 3. 市町別出動状況

	火災	交通事故	水難事故	自然災害事故	機械による事故	建物等による事故	ガス及び酸欠事故	破裂事故	その他の事故	計
亀岡市		15	1		1	13	1		35	66
南丹市		12	2		2	4			6	26
京丹波町		4				3			5	12
管外		1							1	2
計		32	3		3	20	1		47	106

### 4. 月別出動状況

	1月	2月	3月	4月	5月	6月	7月	8月	9月	10月	11月	12月	計
亀岡消防署	6	3	6	7	2	5	3	7	6	3	6	12	66
園部消防署	4	3	2	1	4	4	3	6	2	6		3	38
管外					1					1			2
計	10	6	8	8	7	9	6	13	8	10	6	15	106



## 京都中部広域消防組合

消防本部

〒621-0851

京都府亀岡市荒塚町1丁目9番1号

会計課 0771-22-9580

〒621-0851

京都府亀岡市荒塚町1丁目9番1号

総務課 0771-22-9580

消防課 0771-22-9581

指令課 0771-22-9582

亀岡消防署

〒621-0851

京都府亀岡市荒塚町1丁目9番1号

予防課庶務係 0771-22-0119

予防課予防係 0771-22-9583

警防課 0771-22-9584

東分署 0771-23-0119

園部消防署

〒622-0011

京都府南丹市園部町上木崎町大將軍19番地2

予防課・警防課 0771-62-0119

八木出張所 0771-42-3119

日吉出張所 0771-74-0119

美山出張所 0771-75-0119

丹波出張所 0771-82-0119

【2021年度全国統一防火標語】

おうち時間 家族で点検 火の始末