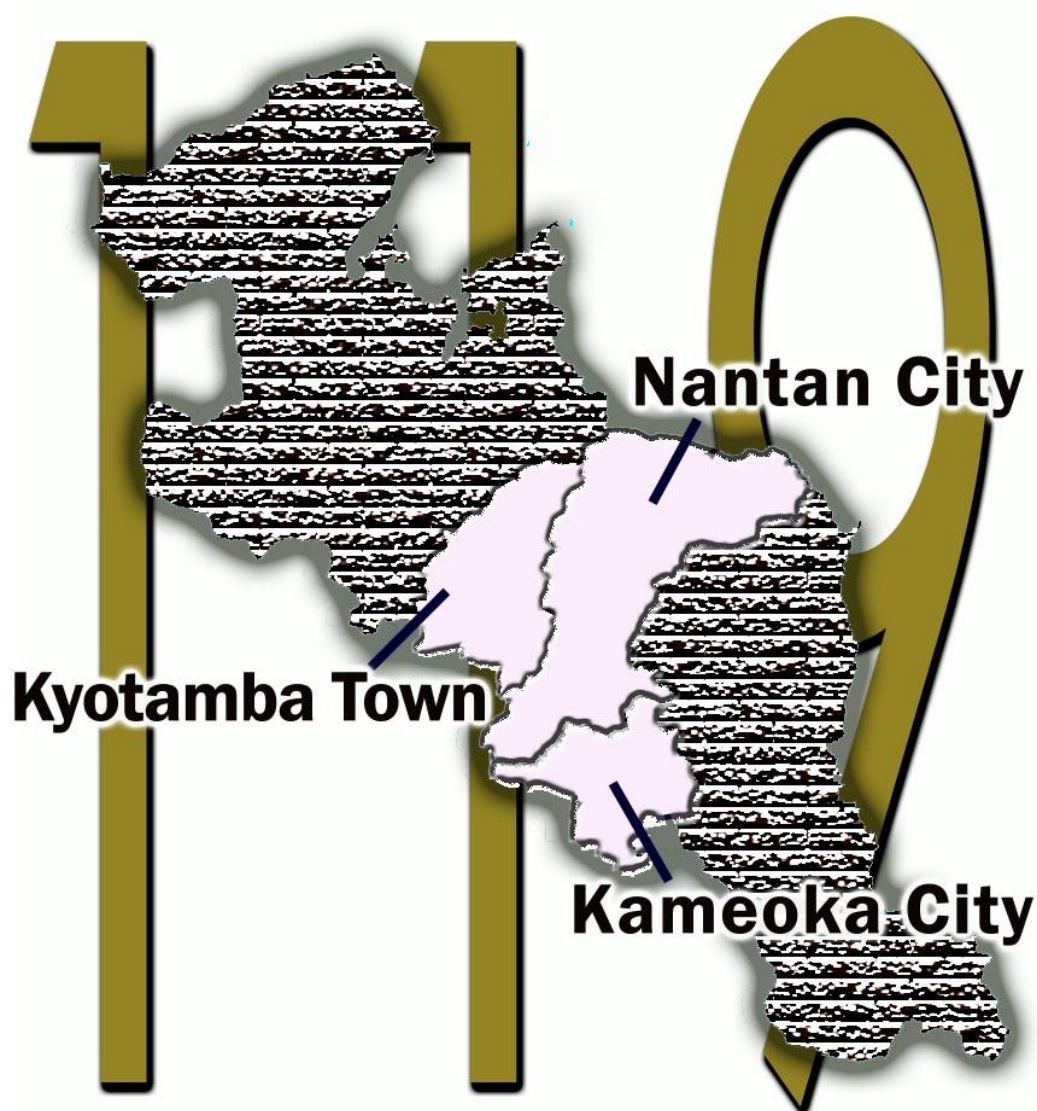


令和3年上半期

火災・救急・救助統計



京都中部広域消防組合

目 次

火災統計の部

1	火災発生概要	1
2	市町別発生状況	2
3	署所別発生状況	2
4	月別発生状況	3
5	曜日別発生状況	3
6	発生時間別発生状況	4
7	覚知別発生状況	4
8	火災の主な原因	5
9	市町別出動状況	6

救急統計の部

1	救急出動概要	7
2	市町別出動状況	8
3	署所別出動状況	9
4	月別出動状況	10
5	曜日別出動状況	10
6	覚知時間別出動状況	11
7	年齢別搬送人員状況	11
8	発生場所別搬送人員状況	12
9	傷病程度別搬送人員状況	12
10	ドクターヘリ要請状況	13
11	市町別ドクターヘリ要請状況	13

救助統計の部

1	救助出動概要	15
2	事故種別出動状況	15
3	市町別出動状況	16
4	月別出動状況	16

火災統計の部

1 発生状況

令和3年上半期の火災発生件数は、12件で前年に比べ12件減少しました。

発生件数を市町別で見ると、亀岡市が5件、南丹市が5件、京丹波町が2件となっています。

2 火災種別

火災種別ごとの発生件数は、建物火災が8件で全体の66.7%を占めており、車両火災2件及びその他の火災2件となっています。

3 損害状況

建物火災の焼損床面積は、122㎡で前年に比べ732㎡減少しました。

火災による損害額は、1,225万5千円で前年に比べ1億1,090万8千円の減少となりました。このうち、建物火災は1,126万9千円で全体の92.0%を占め、建物火災1件あたりで見ると、140万9千円の財産が失われたこととなります。

4 死傷者の発生状況

火災による死者は1名、負傷者は1人でした。

5 出火原因

出火原因については、「不明・調査中」の4件を除き、「焼却炉」が2件、「放火」、「たばこ」、「こんろ」、「電気機器」、「たき火」、「その他」が各1件となっています。

1. 火災発生概要

		令和3年 上半期	令和2年 上半期	増 減	
火災件数(件)	建 物 火 災	8	15	△ 7	
	林 野 火 災		2	△ 2	
	車 両 火 災	2	2		
	そ の 他 の 火 災	2	5	△ 3	
	計	12	24	△ 12	
損害額(千円)	建 物 火 災	11,269	122,436	△ 111,167	
	林 野 火 災		329	△ 329	
	車 両 火 災	691	216	475	
	そ の 他 の 火 災	295	182	113	
	計	12,255	123,163	△ 110,908	
焼 損 面 積	建 物	床面積(m ²)	122	854	△ 732
		表面積(m ²)	4	44	△ 40
	林 野 (a)		280	△ 280	
	そ の 他 (m ²)	2	3,489	△ 3,487	
焼 損 棟 数 (棟)	全 焼	5	8	△ 3	
	半 焼		4	△ 4	
	部 分 焼	5	5		
	ぼ や	4	9	△ 5	
	計	14	26	△ 12	
り 災 世 帯 数 (世 帯)	全 損		6	△ 6	
	半 損				
	小 損	5	9	△ 4	
	計	5	15	△ 10	
り 災 人 員 (人)		5	28	△ 23	
死 傷 者 (人)	死 者	1	1		
	負 傷 者	1	8	△ 7	
1 件 平 均 損 害 額 (千 円)	建 物 火 災	1,409	8,162	△ 6,753	
	建 物 火 災 以 外	247	81	166	
出 火 率 (人 口 1 万 人 あ た り の 出 火 件 数)		0.9	1.8	△ 0.9	

※△は、前年との比較において減を表す。

2.市町別発生状況

	火災種別				焼 損 棟 数	り 災 世 帯 数	り 災 人 員	死傷者		焼 損 面 積				損害額 (千円)	
	建 物	林 野	車 両	そ の 他				計	死 者	負 傷 者	建 物 床 面 積 (㎡)	建 物 表 面 積 (㎡)	林 野 (a)		そ の 他 (㎡)
亀岡市	5			5	10	4	4			94	1			10,806	
南丹市	3		2	5	4	1	1		1	28	3			1,154	
京丹波町				2	2			1						295	
管 外															
計	8		2	2	12	14	5	5	1	1	122	4		2	12,255

3.署所別発生状況

		建物	林野	車両	その他	計
亀岡 消防署	本 署	4				4
	東 分 署	1				1
園 部 消防署	本 署	1		1		2
	八木出張所	1		1		2
	日吉出張所					
	美山出張所	1				1
	丹波出張所				2	2
計		8		2	2	12

4. 月別発生状況

	1月	2月	3月	4月	5月	6月	計
建 物		3	1	2	2		8
林 野							
車 両				1	1		2
その他		1	1				2
計		4	2	3	3		12

5. 曜日別発生状況

	日	月	火	水	木	金	土	不明	計
建 物	2	1		3	1		1		8
林 野									
車 両			1			1			2
その他		1		1					2
計	2	2	1	4	1	1	1		12

6. 発生時間別発生状況

	建 物	林 野	車 両	その他	計
0時～2時	1				1
2時～4時					
4時～6時					
6時～8時					
8時～10時					
10時～12時	1				1
12時～14時	1				1
14時～16時	2		1	1	4
16時～18時	1			1	2
18時～20時					
20時～22時	1				1
22時～24時	1				1
不明			1		1
計	8		2	2	12

7. 覚知別発生状況

	建 物	林 野	車 両	その他	計
専用電話(NTTを除く)			1		1
専用電話(NTT)					
専用電話(携帯)	7			1	8
加入電話(固定)			1		1
加入電話(携帯)					
警察電話					
駆け付け通報					
事後聞知	1			1	2
その他					
計	8		2	2	12

8. 火災の主な原因

市 町 別	亀 岡 市				南 丹 市				京丹波町				計				合 計
	建 物	林 野	車 両	そ の 他	建 物	林 野	車 両	そ の 他	建 物	林 野	車 両	そ の 他	建 物	林 野	車 両	そ の 他	
たばこ	1												1				1
こんろ	1												1				1
焼却炉	1				1								2				2
電気機器												1				1	1
たき火	1												1				1
放火												1				1	1
その他					1								1				1
不明・調査中	1				1		2						2		2		4
計	5				3		2					2	8		2	2	12

9. 市町別出動状況

		亀岡市	南丹市	京丹波町	管外	合計	
火災事件	建物	5	3			8	
	林野						
	車両		2			2	
	その他			2		2	
	計	5	5	2		12	
消防事故	無損事故	建物	4	1			5
		林野	2	2			4
		車両	1				1
		その他	7	4	5		16
		小計	14	7	5		26
	破裂事故						
	漏洩流出事故	6	3			9	
	電気事故	1				1	
	燃烧放置事故	2	1			3	
	発報事故	28	17	5	1	51	
	計	37	21	5	1	64	
	その他の出動	風水害等の災害	1				1
		捜索	1		1		2
警備		4	1	3	1	9	
救急支援		19	7	2		28	
その他の出動		3	1	3		7	
計		28	9	9	1	47	

救急統計の部

1 出動件数及び搬送人員

令和3年上半期の救急出動件数は、2,985件で前年に比べ71件減少しており、搬送人員は2,840人で前年に比べ28人減少しています。

2 事故種別

事故種別ごとの出動件数は、急病が1,909件で全体の64.0%を占め、次いで、一般負傷が499件で16.7%、交通事故が202件で6.8%となっています。

3 年齢区分別

年齢区分別の搬送人員は、高齢者〈65歳以上〉が2,029人と最も多く、全体の71.4%を占め、次いで、成人〈18歳以上65歳未満〉が665人で23.4%、少年・乳幼児・新生児〈18歳未満〉が146人で5.1%となっています。

4 傷病程度別

傷病程度別の搬送人員では、搬送した2,840人のうち軽症が1,395人で、全体の49.1%を占めており、次いで、中等症が868人で30.6%、重症が484人で17.0%、死亡・その他が93人で、3.3%となっています。

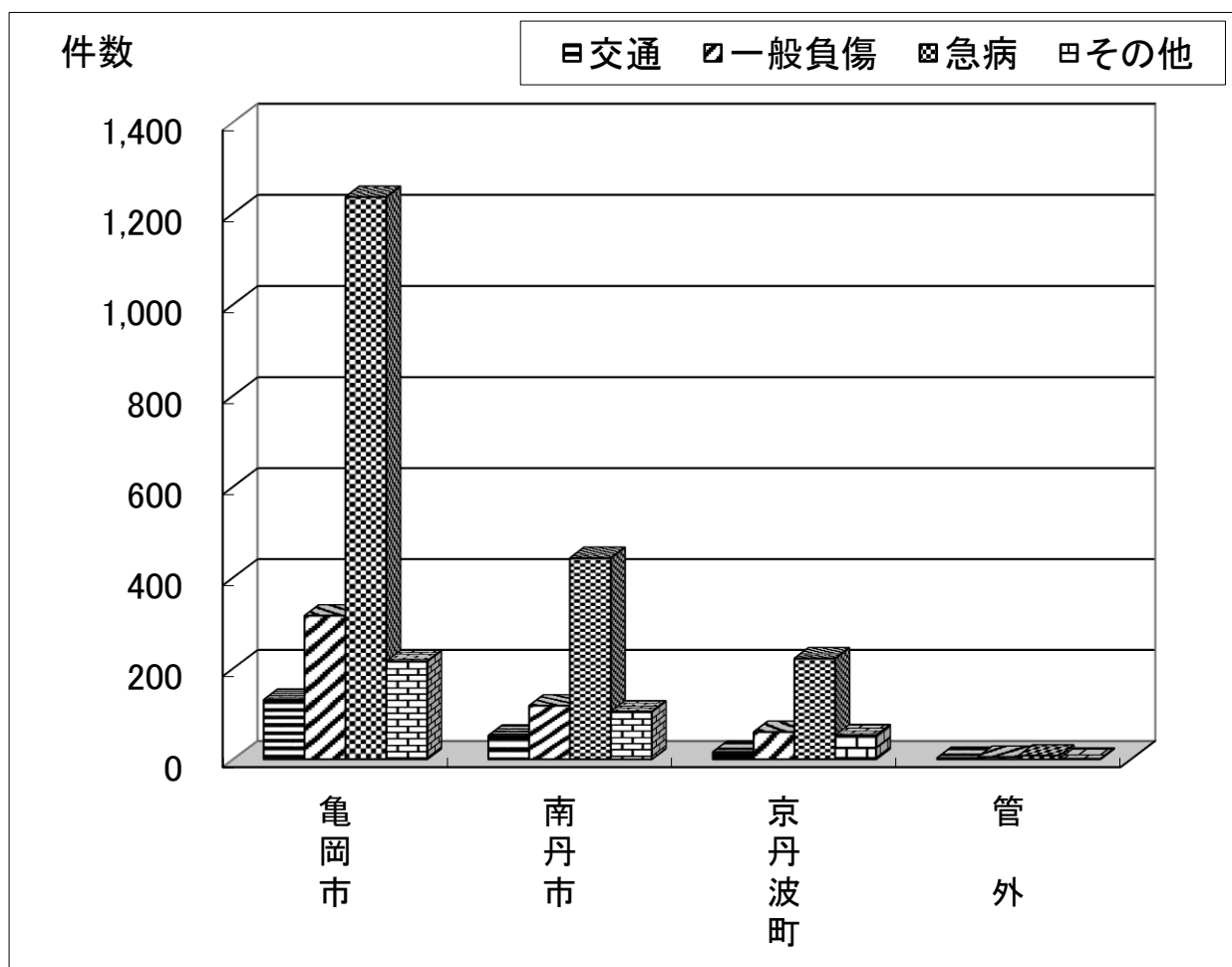
1. 救急出動概要

		令和3年 上半期	令和2年 上半期	増 減	
出 動 件 数		2,985	3,056	△ 71	
搬 送 人 員		2,840	2,868	△ 28	
不 取 扱 い		158	204	△ 46	
事 故 種 別 出 動 件 数	火 災	1	10	△ 9	
	自 然 災 害				
	水 難				
	交 通	202	197	5	
	労 働 災 害	36	31	5	
	運 動 競 技	10	10		
	一 般 負 傷	499	498	1	
	加 害	6	2	4	
	自 損 行 為	25	34	△ 9	
	急 病	1,909	1,968	△ 59	
	そ の 他	転 院 搬 送	273	276	△ 3
		医 師 搬 送			
		資 機 材 等 輸 送			
そ の 他		24	30	△ 6	
1 日 平 均 出 動 件 数 (件)		16.5	16.8	△ 0.3	
1 日 平 均 搬 送 人 員 (人)		15.7	15.8	△ 0.1	

※△は、前年との比較において減を表す。

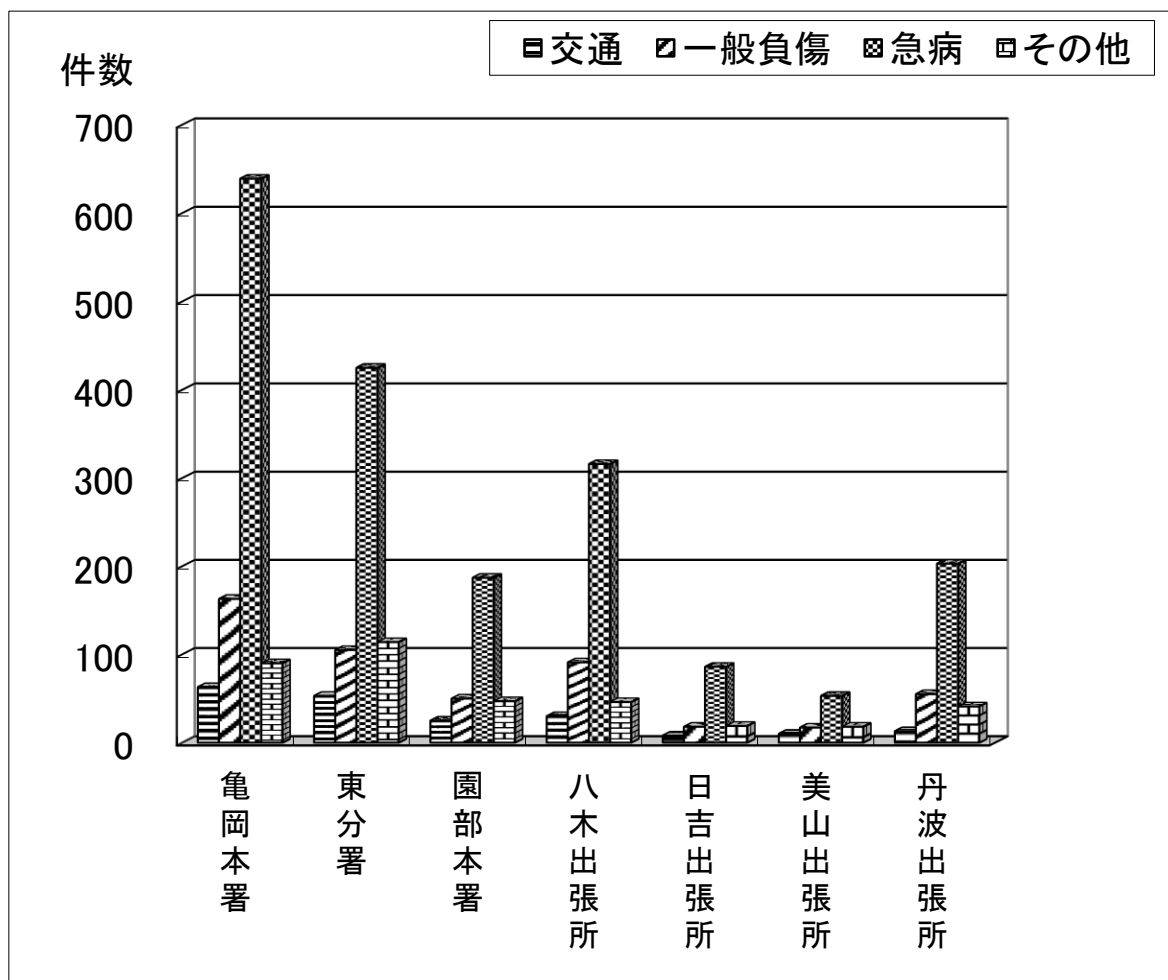
2. 市町別出動状況

	交通	一般負傷	急病	その他	計
亀岡市	131	316	1,236	216	1,899
南丹市	52	118	443	105	718
京丹波町	16	60	222	53	351
管外	3	5	8	1	17
計	202	499	1,909	375	2,985



3. 署所別出動状況

		交通	一般負傷	急病	その他	計
亀岡消防署	亀岡本署	63	163	639	90	955
	東分署	53	105	425	114	697
	小計	116	268	1,064	204	1,652
園部消防署	園部本署	25	50	187	47	309
	八木出張所	30	91	316	46	483
	日吉出張所	8	18	86	19	131
	美山出張所	10	17	53	18	98
	丹波出張所	13	55	203	41	312
	小計	86	231	845	171	1,333
合計		202	499	1,909	375	2,985



4. 月別出動状況

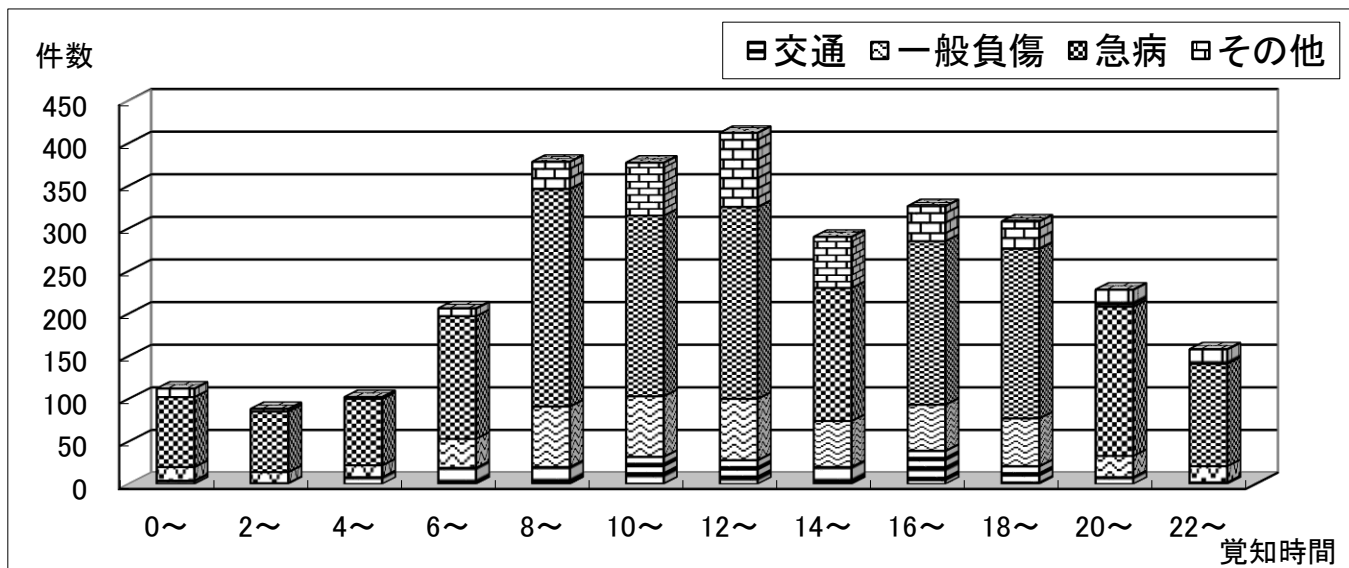
	1月	2月	3月	4月	5月	6月	計
交通	25	30	39	44	27	37	202
一般負傷	113	73	74	96	75	68	499
急病	389	293	311	281	295	340	1,909
その他	67	60	60	71	60	57	375
計	594	456	484	492	457	502	2,985

5. 曜日別出動状況

	日	月	火	水	木	金	土	計
交通	35	42	26	25	19	30	25	202
一般負傷	77	75	65	52	66	82	82	499
急病	252	266	281	272	271	280	287	1,909
その他	29	66	51	63	53	69	44	375
計	393	449	423	412	409	461	438	2,985

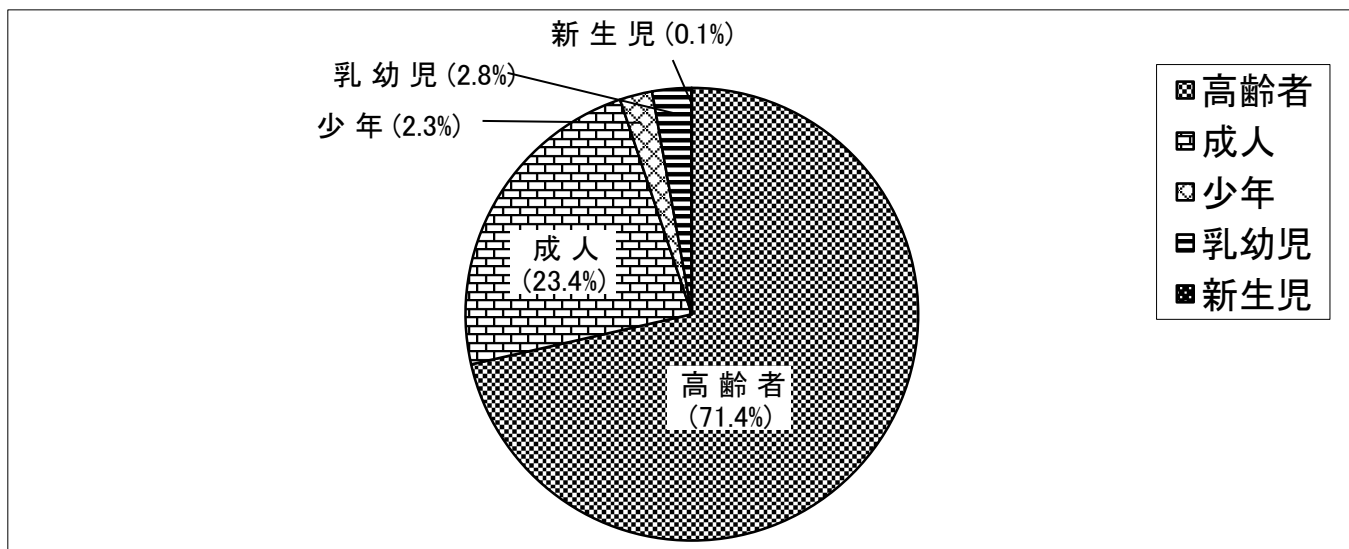
6. 覚知時間別出動状況

	0～	2～	4～	6～	8～	10～	12～	14～	16～	18～	20～	22～	計
交通	4	1	8	19	20	32	28	20	39	21	8	2	202
一般負傷	16	13	14	34	71	71	72	54	54	56	25	19	499
急病	82	71	78	144	255	212	225	156	192	199	175	120	1,909
その他	10	3	2	9	32	62	87	60	41	32	20	17	375
計	112	88	102	206	378	377	412	290	326	308	228	158	2,985



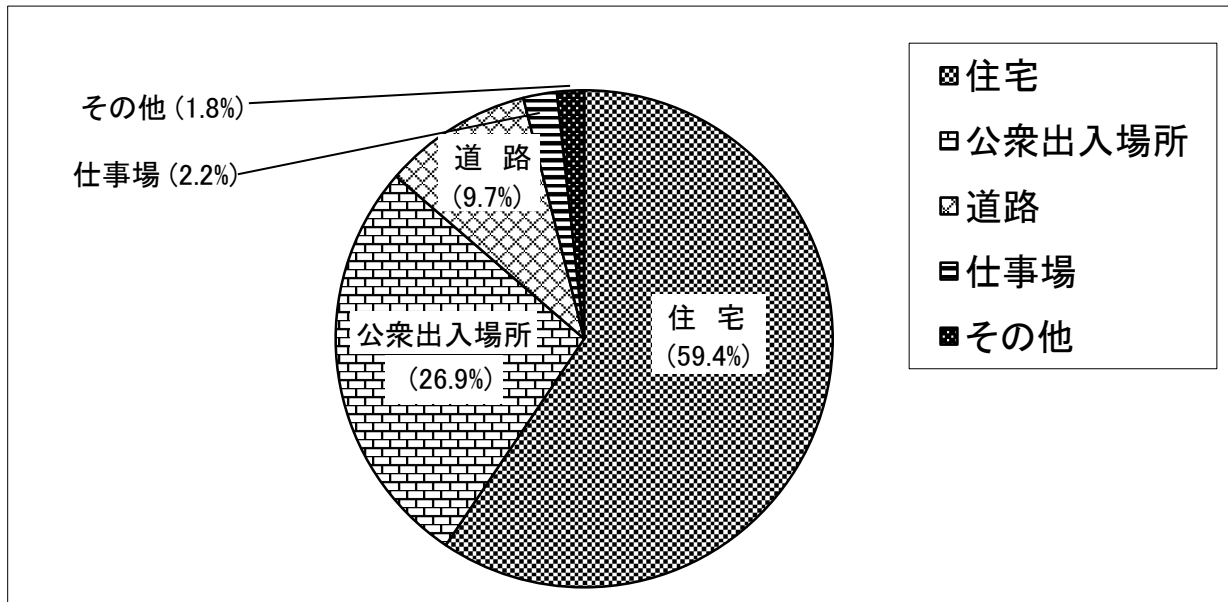
7. 年齢別搬送人員状況

	新生児 (28日以内)	乳幼児 (7歳未満)	少年 (18歳未満)	成人 (65歳未満)	高齢者 (65歳以上)	計
交通		1	23	128	55	207
一般負傷		30	13	61	383	487
急病		43	25	374	1,370	1,812
その他	1	5	5	102	221	334
計	1	79	66	665	2,029	2,840



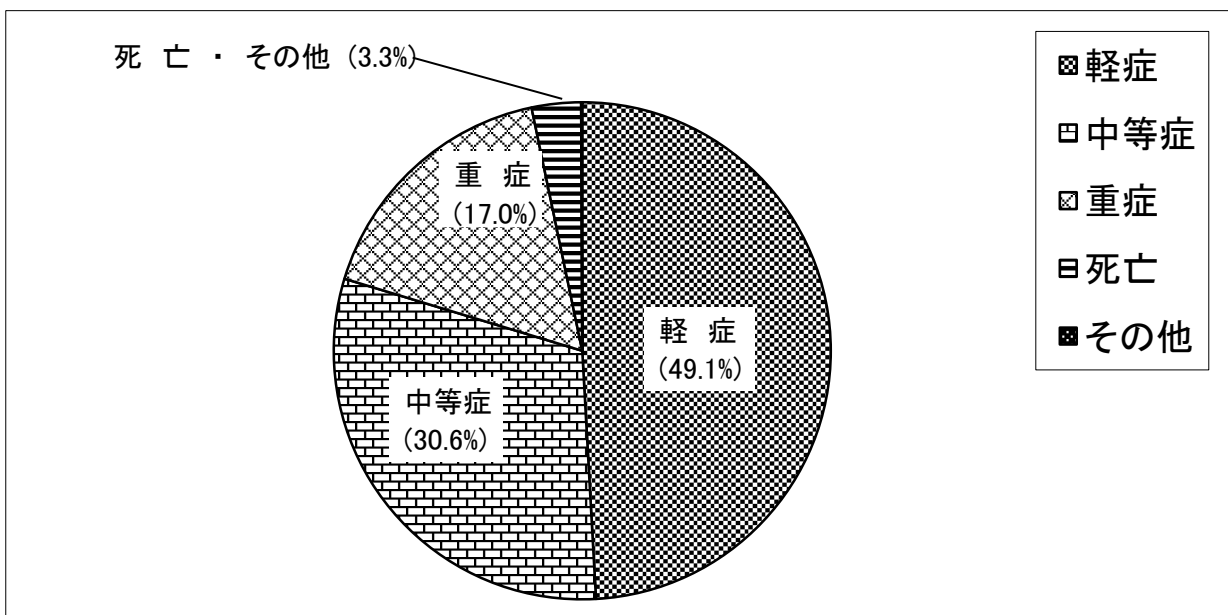
8. 発生場所別搬送人員状況

	住 宅	公衆出入場所	道 路	仕事場	その他	計
交 通	7	5	190	1	4	207
一般負傷	313	108	36	1	29	487
急 病	1,352	367	45	35	13	1,812
そ の 他	15	285	5	25	4	334
計	1,687	765	276	62	50	2,840



9. 傷病程度別搬送人員状況

	死 亡	重 症	中等症	軽 症	その他	計
交 通	3	11	16	177		207
一般負傷	3	93	93	298		487
急 病	75	297	587	851	2	1,812
そ の 他	10	83	172	69		334
計	91	484	868	1,395	2	2,840



10. ドクターヘリ要請状況

		令和3年上半期	令和2年上半期	増減
要請件数		22	27	△ 5
活動件数		22	23	△ 1
事故種別要請件数	火災		1	△ 1
	自然災害			
	水難			
	交通	8	13	△ 5
	労働災害	5	3	2
	運動競技			
	一般負傷	5	4	1
	加害			
	自損行為			
	急病	4	6	△ 2
その他				

※△は、前年との比較において減を表す。

11. 市町別ドクターヘリ要請状況

	交通	一般負傷	急病	その他	計
亀岡市	4	3	1	5	13
南丹市	3	1	3		7
京丹波町	1	1			2
管外					
計	8	5	4	5	22

救助統計の部

1 出動件数及び救助件数

令和3年上半期の救助出動件数は、48件で前年と比べ5件増加しており、救助人員は22人で前年と比べ6人増加しています。

2 事故種別

事故種別は、その他の事故が26件で全体の54.1%を占め、交通事故が11件、建物等による事故が9件、機械による事故が2件となっています。

1. 救助出動概要

区分		年別	令和3年 上半期	令和2年 上半期	増減
出動件数(件)			48	43	5
救助人員(人)			22	16	6
事故種別 出動 件数 (件)	火災				
	交通事故		11	13	△2
	水難事故			1	△1
	自然災害事故				
	機械による事故		2		2
	建物等による事故		9	9	
	ガス及び酸欠事故				
	破裂事故				
	その他の事故		26	20	6

※ △は、前年との比較において減を表す。

2. 事故種別出動状況

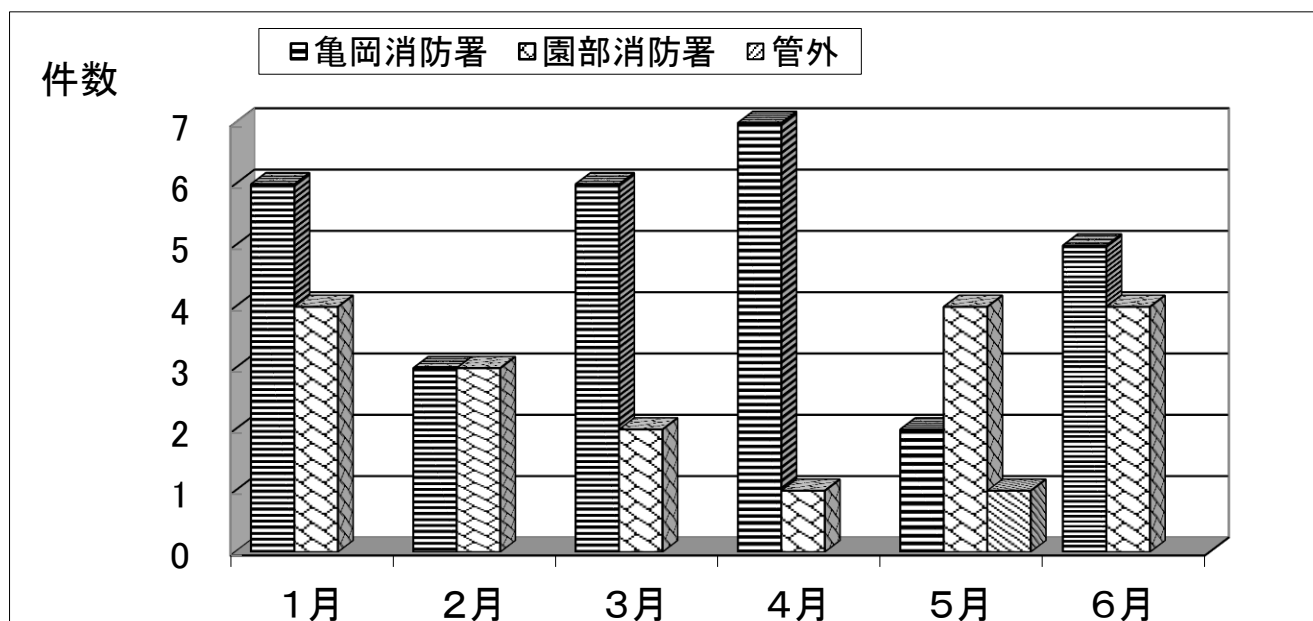
署別		事故種別	火 災	交 通 事 故	水 難 事 故	自 然 災 害 事 故	機 械 に よ る 事 故	建 物 等 に よ る 事 故	ガ ス 及 び 酸 欠 事 故	破 裂 事 故	そ の 他 の 事 故	計
亀岡 消防署	出動件数			5			1	7			16	29
	救助人員			4			1	5			4	14
園部 消防署	出動件数			6			1	2			9	18
	救助人員			4				1			3	8
管外	出動件数										1	1
	救助人員											
計	出動件数			11			2	9			26	48
	救助人員			8			1	6			7	22

3. 市町別出動状況

	火災	交通事故	水難事故	自然災害事故	機械による事故	建物等による事故	ガス及び酸欠事故	破裂事故	その他の事故	計
亀岡市		5			1	7			16	29
南丹市		5			1	1			6	13
京丹波町		1				1			3	5
管外									1	1
計		11			2	9			26	48

4. 月別出動状況

	1月	2月	3月	4月	5月	6月	計
亀岡消防署	6	3	6	7	2	5	29
園部消防署	4	3	2	1	4	4	18
管外					1		1
計	10	6	8	8	7	9	48



京都中部広域消防組合

消防本部 0771-22-9580
〒621-0851
京都府亀岡市荒塚町1丁目9番1号

会計課
〒621-0851
京都府亀岡市荒塚町1丁目9番1号

亀岡消防署
〒621-0851
京都府亀岡市荒塚町1丁目9番1号

予防課庶務係 0771-22-0119

予防課予防係 0771-22-9583

警防課 0771-22-9584

東分署 0771-23-0119

総務課 0771-22-9580

消防課 0771-22-9581

指令課 0771-22-9582

園部消防署

〒622-0011

京都府南丹市園部町上木崎町大將軍19番地2

予防課・警防課 0771-62-0119

八木出張所 0771-42-3119

日吉出張所 0771-74-0119

美山出張所 0771-75-0119

丹波出張所 0771-82-0119

【2021年度全国統一防火標語】

おうち時間 家族で点検 火の始末